

# ROČNÁ SPRÁVA

/ANNUAL REPORT

# 25

# Obsah

## / CONTENT /

### **3 Predstavenie SPOLOČNOSTI**

/COMPANY OVERVIEW/

**4** Profil spoločnosti

**6** Company Profile

**9** Vedenie spoločnosti a organizačná štruktúra

/Company Management and Organizational Structure/

**10** Spoločenská zodpovednosť

**12** Corporate Social responsibility

**14** Príhovor vedenia spoločnosti

**16** Speech of Company management

### **18 Podnikateľská ČINNOSŤ**

/ BUSINESS ACTIVITY/

**19** Technológie a prevádzka

**21** Technologies and Operations

**23** Služby a riešenia

**26** Services & solutions

### **29 Finančná ČASŤ / FINANCIAL PART/**

**30** Vývoj vybraných finančných ukazovateľov

/Development of Selected Financial Indicators/

**31** Hlavné údaje zo súvahy

/Main Balance Sheet Data/

**32** Hlavné údaje z výkazu ziskov a strát

/Basic Data of Profit and Loss Statement/

**33** Vývoj vybraných konsolidovaných finančných ukazovateľov

/Development of Selected Consolidated Financial Indicators/

**34** Hlavné údaje z konsolidovanej súvahy

/Basic Data of Consolidated Balance Sheet/

**35** Hlavné údaje z konsolidovaného výkazu ziskov a strát

/Basic Data of Consolidated Profit and Loss Statement/

**36** Správa audítora k individuálnej účtovnej závierke

**39** Independent Auditor's Report

**42** Individuálne finančné výkazy

**43** Súvaha k 31. 12. 2025

**49** Výkaz ziskov a strát k 31. 12. 2025

**54** Individual financial statements

**55** Balance sheet as of 31. 12. 2025

**63** Income statement as of 31. 12. 2025

**66** Poznámky individuálnej účtovnej závierky

zostavenej k 31. decembru 2025

**105** Dodatok správy nezávislého audítora k výročnej správe

**106** Appendix to the independent auditor's report to the annual report

# PREDSTAVENIE SPOLOČNOSTI

/ COMPANY OVERVIEW /



# Profil SPOLOČNOSTI

**Slovanet je celoslovenským poskytovateľom širokého portfólia telekomunikačných služieb pre všetky zákaznícke segmenty – od domácností a menších firiem až po veľké organizácie a korporácie. Vďaka svojmu stabilnému rastu dlhodobo patrí medzi najvýznamnejších hráčov trhu.**

## Oblasti pôsobenia

Hlavným zameraním Slovanetu je **poskytovanie služieb a riešení internetovej komunikácie, televízie, dátových služieb, telefonovania, bezpečnosti a ďalších služieb**. Mnoho významných klientov využíva služby virtuálnych privátnych sietí pre spoľahlivé a bezpečné dátové prepojenie pobočiek. Dopĺňa ich **novými modernými riešeniami na báze cloudu a internetu vecí**, ako aj vývojom a implementáciou softvéru na automatizáciu a zefektívňovanie prevádzky a riadenia podnikov. Najväčšiu pozornosť v posledných rokoch venuje orientácii na **účinné a pokročilé riešenia kybernetickej bezpečnosti**.

Slovanet zabezpečuje aj služby a konzultácie v oblasti bezpečnosti sietí, IT, projektov a budovania LAN aj WAN sietí. Zároveň dodáva telekomunikačný hardvér a softvér, poskytuje servisné služby, poradenstvo a školenia k dodávaným rieše-

niam. Svoju podnikateľskú činnosť dopĺňa veľkoobchodnou a partnerskou spoluprácou s viacerými subjektmi z domáceho aj globálneho prostredia.

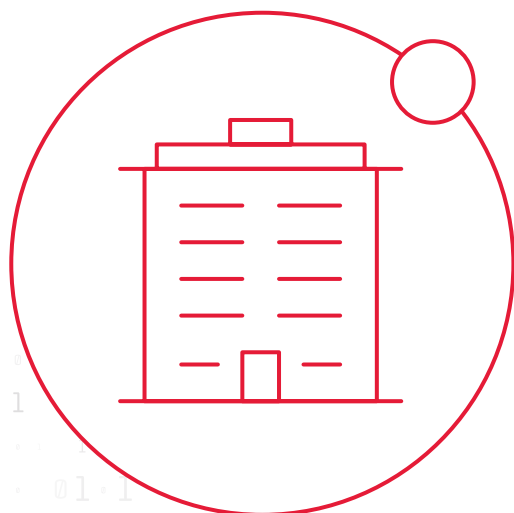
## Rastová stratégia

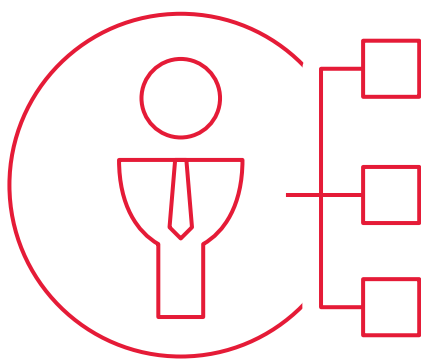
Dlhodobou stratégiou Slovanetu je **kombinácia organického a akvizičného rastu** podporená investíciami do vlastnej optickej, káblovej a bezdrôtovej telekomunikačnej infraštruktúry. Od svojho vzniku **prevzal už viac ako dvadsať menších operátorov**, ich zákazníkov, infraštruktúru a služby, ktoré následne skvalitňuje a rozvíja. Na jar 2023 sa **v rámci doposiaľ najväčšej akvizície zlúčil s prevzatou spoločnosťou RadioLAN** s viac ako 30-tisíc zákazníkmi. Vo vyhľadávaní ďalších akvizičných príležitostí plánuje naďalej pokračovať.

**Slovanet neustále prichádza s technologickými a produktovými inováciami**, ako aj novými službami s pridanou hodnotou, ktoré komplexne pokrývajú potreby klientov a zvyšujú ich komfort. Vo svojej **orientácii na zákazníka** je cieľom Slovanetu byť **cenovo atraktívnym a spoľahlivým partnerom** s individuálnym, inovatívnym a otvoreným prístupom, ktorý **prináša klientom vždy niečo navyše**. V priebehu roku 2025 operátor pokračoval aj v napĺňaní cieľov a úloh vlastnej strednodobej „Stratégie 10M“ s viacerými piliermi podporujúcimi **stabilný rast kľúčových hospodárskych atribútov spoločnosti**.

## Organizácia a ľudské zdroje

So svojimi novými priestormi bratislavskej centrály, ktorá sa v lete 2024 presťahovala do väčšieho a moderného sídla





v Galvaniho Business Centre 5, sa Slovanet prihlásil do prestížnej súťaže **CBRE Office roka a dostal sa medzi jej 10 finalistov – najlepších kancelárskych priestorov na Slovensku**. Potvrdilo sa tak, že nové sídlo svojím architektonickým dizajnom, atmosférou, ale aj technologickým vybavením spĺňa najvyššie nároky a trendy pre moderné a funkčné kancelárske priestory s vysokou kvalitou prostredia pre zamestnancov.

Významnou organizačnou zmenou bola **zmena na pozícii riaditeľa úseku korporátneho predaja**, ktorú obsadil **RNDr. Lukáš Karlík, PhD.**, predtým pôsobiaci ako manažér pre stratégiu a akvizície. Jeho osobným zámerom je využiť svoje doterajšie skúsenosti vo firme, pri riadení skĺbiť orientáciu na výsledky a na ľudí, systematizovať a racionalizovať produktové portfólio Slovanetu a ešte silnejšie prepájať obchodné, predpredajné a prevádzkové oddelenia, s cieľom rastúceho profitu pre klientov aj pre Slovanet.

**Počet zamestnancov** Slovanetu k 31.12.2025 bol **262** vrátane zamestnancov na rodičovskej dovolenke.

## Procesné riadenie a rozvoj integrovaného manažérskeho systému

V rámci neustáleho zlepšovania procesného riadenia Slovanet v roku 2025 úspešne absolvoval recertifikačný audit **systemu riadenia informačnej bezpečnosti** podľa STN EN ISO/IEC 27001:2023 a dohľadové/kontrolné audity **systemu riadenia IT služieb** podľa ISO/IEC 20000-1:2018, **integrovaného systému manažérstva** v oblasti kvality poskytovaných produktov

a služieb, v oblasti tvorby a ochrany životného prostredia a v oblasti bezpečnosti a ochrany zdravia pri práci (podľa ISO 9001:2015, ISO 14001:2015 a ISO 45001:2018), ako aj **systemu riadenia ochrany osobných údajov v cloudoch** (podľa ISO/IEC 27018:2019). Spolu s kontinuálnym plnením **nariadenia GDPR, nariadenia DSA**, legislatívy pre oblasť **kybernetickej bezpečnosti, elektronických komunikácií** a ďalšími získanými certifikáciami podľa medzinárodných noriem, Slovanet dokáže aj v náročných výberových konaniach plniť požadované kritériá na nadštandardnej úrovni a garantovať svojim zákazníkom poskytovanie kvalitných a bezpečných služieb.

## Akcionárska štruktúra skupiny Slovanet

**Slovanet je jedným z mála telekomunikačných operátorov s výlučne slovenským kapitálom.** Priamym akcionárom akciovej spoločnosti Slovanet, a. s. (ďalej len „Slovanet“) je od 1. 4. 2015 spoločnosť SNET GROUP a. s., s vlastníckym podielom 100 %. V novembri 2020 Slovanet založil spoločnosť WiVO, a.s., ktorej je 100 % vlastníkom.

Spoločnosť Slovanet v roku 2025 nenadobudla vlastné akcie, dočasné listy, akcie, ani dočasné listy a obchodné podiely materskej účtovnej jednotky.

**Spoločnosť SNET GROUP a. s.** je priamym držiteľom akcií Slovanetu a vlastní ju pôvodný vrcholový manažment spoločnosti Slovanet. Zámerom akcionára je pokračovať v raste spoločnosti Slovanet a hľadať nové možnosti jej rozvoja v oblasti telekomunikácií, ako aj v súvisiacich odvetviach, smerom k ešte komplexnejšej ponuke a zvyšovaniu podielu služieb s pridanou hodnotou.

# Company Profile

**Slovanet is a nationwide provider of a broad portfolio of telecommunications services for all customer segments – from households and small businesses to large organisations and corporations. Thanks to its steady growth, it has long ranked among the most significant players in the market.**

## Areas of operation

Slovanet’s core business is the **provision of services and solutions in internet connectivity, television, data services, telephony, security, and related areas**. Many major clients use virtual private network (VPN) services to ensure reliable and secure data connectivity between their branches. These are complemented by **new, modern solutions based on cloud technologies and the Internet of Things**, as well as by the development and implementation of software for the automation and optimisation of business operations and management. In recent years, a particular emphasis has been placed on **advanced and effective cybersecurity solutions**.

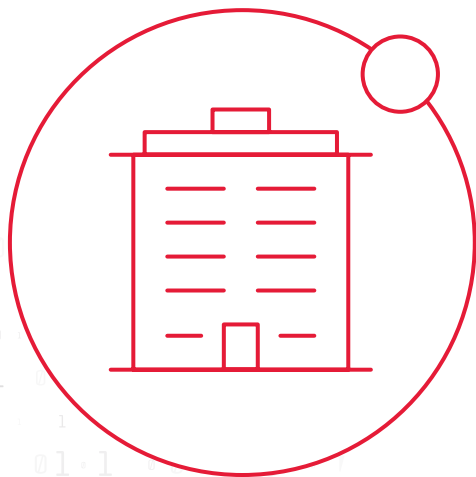
Slovanet also provides services and consultancy in network security, IT, project delivery, and the design and deployment of LAN and WAN networks. At the same time, it supplies telecommunications hardware and software, and offers service support, advisory services, and training for the solutions it


delivers. Its business activities are further complemented by wholesale operations and partnerships with a number of entities in both the domestic and international environment.

## Growth strategy

Slovanet’s long-term strategy combines **organic and acquisition-driven growth**, supported by investment in its own optical, cable, and wireless telecommunications infrastructure. Since its establishment, the company has **taken over more than twenty smaller operators**, including their customers, infrastructure, and services, which it subsequently enhances and develops. In spring 2023, **as part of its largest acquisition to date, it merged with the acquired company Radio-LAN**, which had more than 30,000 customers. The company intends to continue identifying further acquisition opportunities.

**Slovanet continuously introduces technological and product innovations**, as well as new value-added services that comprehensively address client needs and enhance customer comfort. In its **customer-oriented approach**, the company aims to be a **competitively priced and reliable partner**, offering an individual, innovative, and open approach that **consistently delivers added value**. During 2025, the operator also continued to implement the objectives and tasks set out in its own medium-term “Strategy 10M”, comprising several pillars supporting the **stable growth of the company’s key economic indicators**.





## Organization and human resources

With its new Bratislava headquarters, which relocated in summer 2024 to larger and more modern offices in Galvaniho Business Centre 5, Slovanet entered the prestigious **CBRE Office of the Year** competition and was **one of the ten finalists deemed to occupy the best office spaces in Slovakia**. This confirmed that the new headquarters, through its architectural design, atmosphere, and technological facilities, meets the highest standards and current trends for modern, functional office environments offering a high-quality workplace for employees.

One significant organisational change was the appointment of **Lukáš Karlík**, previously Strategy and Acquisitions Manager, as **Director of Corporate Sales**. His stated aim is to draw on his experience within the company to balance a results-oriented and people-oriented management approach, to systematise and rationalise Slovanet's product portfolio, and to further strengthen links between sales, pre-sales, and operational departments, with a view to increasing value for both clients and Slovanet.

As at 31 December 2025, Slovanet **employed 262** people, including employees on parental leave.

## Process management and development of the Integrated Management System

In 2025, as part of its ongoing efforts to improve process management, Slovanet successfully completed a recertification audit of its **information security management system** in ac-

cordance with STN EN ISO/IEC 27001:2023. It also successfully underwent surveillance audits of its **IT service management system** in accordance with ISO/IEC 20000-1:2018, its **integrated management system** covering the quality of products and services, environmental management, and occupational health and safety (in accordance with ISO 9001:2015, ISO 14001:2015, and ISO 45001:2018), as well as its **cloud privacy management system** (in accordance with ISO/IEC 27018:2019). Alongside the continuous fulfilment of the requirements of the **GDPR**, the **DSA**, legislation in the field of **cybersecurity** and **electronic communications**, and other certifications obtained under international standards, Slovanet is able to meet demanding selection criteria at an above-standard level even in complex procurement procedures, and to guarantee its customers high-quality and secure services.

## Shareholder structure of the Slovanet group

**Slovanet is one of the few telecommunications operators with exclusively Slovak capital**. Since 1 April 2015, the direct shareholder of Slovanet, a. s. ("Slovanet") has been SNET GROUP a. s., holding a 100% ownership interest. In November 2020, Slovanet established WiVO, a.s., of which it is the sole shareholder.

In 2025, Slovanet did not acquire any of its own shares or interim certificates, nor any shares, interim certificates, or ownership interests in its parent accounting entity.

**SNET GROUP a. s.** is the direct holder of Slovanet shares and is owned by Slovanet's original senior management. The shareholder's intention is to continue the growth of Slovanet and to seek new development opportunities in telecommunications and related sectors, with a view to offering an even more comprehensive portfolio and increasing the share of value-added services.

## Identifikačné a kontaktné údaje

**Obchodné meno:** Slovanet, a. s.

**Sídlo:** Galvaniho 19, 821 04 Bratislava - mestská časť Ružinov  
Spoločnosť je zapísaná v obchodnom registri Mestského súdu Bratislava III, odd. Sa, vložka č. 3692/B, IČO: 35 954 612.

**Webová stránka:** [www.slovanet.sk](http://www.slovanet.sk)

**E-mail:** info@slovanet.sk

**Tel. č.:** 02/208 28 111

**Ďalšie kontakty pre záujemcov o produkty a služby**

**Bezplatná linka:** 0800 608 608

Pobočky, zákaznicke miesta a servisné strediská v desiatkach lokalít na Slovensku a sieť viac ako 200 autorizovaných partnerov. Kontakty pre [firmy](#) a pre [domácnosti/retail](#)

**Konsolidovaný obrat za rok 2025: 70,176 tis.eur**

**Počet zamestnancov (k 31. 12. 2025) : 262**

**Počet zákazníkov (k 31. 12. 2025) : takmer 87 tis.**

## Identification and contact details

**Company name:** Slovanet, a. s.

**Registered Office:** Galvaniho 19, 821 04 Bratislava - Ružinov district  
The company is registered in the Commercial Register of the Municipal Court Bratislava III, sec. Sa, File No. 3692/B, ID No.: 35 954 612.

**Website:** [www.slovanet.sk](http://www.slovanet.sk)

**E-mail:** info@slovanet.sk

**Phone:** +421 220 828 111

**Additional contacts for those interested in products and services:**

**Toll-free number:** 0800 608 608

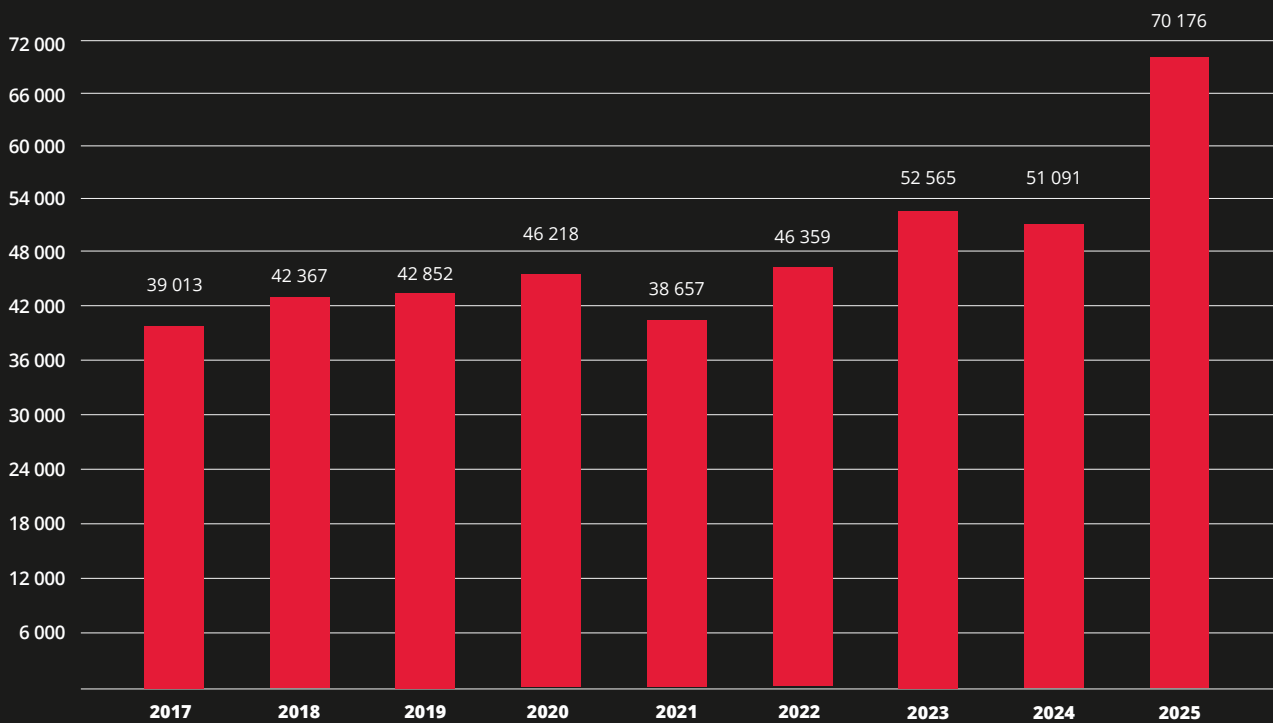
Subsidiaries, service points and service centres in dozens of locations throughout Slovakia and a network of more than 200 authorised partners. Contacts for [Business](#) and [Household/Retail](#)

**Consolidated sales for 2025: EUR 70.176 thousand**

**Number of employees (as of 31.12.2025) : 262**

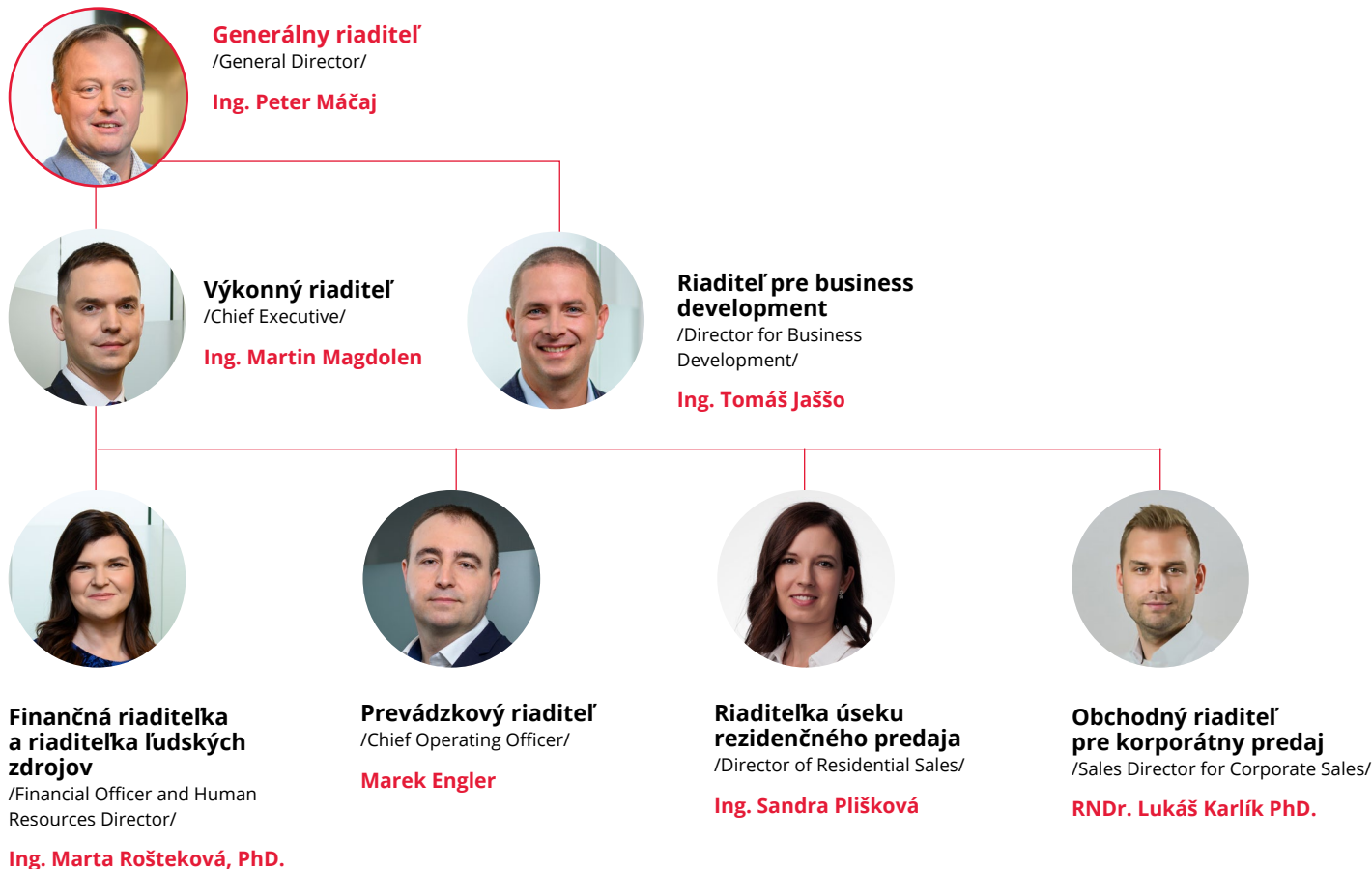
**Number of customers (as of 31.12.2025) : almost 87 thous.**

**Vývoj konsolidovaných tržieb spoločnosti Slovanet v tis. €**  
/ Progress of Slovanet's Consolidated Revenue in thous. € /



# Vedenie spoločnosti a ORGANIZAČNÁ ŠTRUKTÚRA

/COMPANY MANAGEMENT AND ORGANIZATIONAL STRUCTURE/



## Predstavenstvo / Board of Directors

**Ing. Peter Máčaj** – predseda / Chairman  
**Ing. Ivan Kostelný** – podpredseda / Deputy Chairman  
**Ing. Juraj Kováčik** – člen / Member  
**Ing. Peter Tomášek** – člen / Member

## Dozorná rada / Supervisory Board

Stanislav Záriš – člen / Member  
Ing. Erik Lehotský – člen / Member  
Ing. Marta Rošteková, PhD. – člen / Member

## Manažment / Management

**Ing. Peter Máčaj** - Generálny riaditeľ / General Director  
**Ing. Martin Magdolen** - Výkonný riaditeľ / Chief Executive  
**Ing. Tomáš Jaško** - Riaditeľ pre business development / Director for Business Development  
**Ing. Marta Rošteková, PhD.** - Riaditeľka ľudských zdrojov / Human Resources Director  
Finančná riaditeľka / Financial Officer  
**Marek Engler** - Prevádzkový riaditeľ / Chief Operating Officer  
**Ing. Sandra Plišková** - Riaditeľka úseku rezidenčného predaja / Director of Residential Sales  
**RNDr. Lukáš Karlík PhD.** - Obchodný riaditeľ pre korporátny predaj od 1.10.2025 / Director for Corporate Sales from 1.10.2025  
**Mgr. Martin Žák** - Obchodný riaditeľ pre korporátny predaj do 30.8.2025 / Director for Corporate Sales to 30.8.2025

# Spoločenská zodpovednosť

**Pre Slovanet je dlhodobou súčasťou firemnej kultúry aj pravidelná pomoc znevýhodneným a nevyliciteľne chorým spoluobčanom, ekologický a zodpovedný prístup a podpora ďalších spoločensky prospešných aktivít.**

## Pomoc Nadačného fondu Slovanetu už prekročila 300-tisíc eur

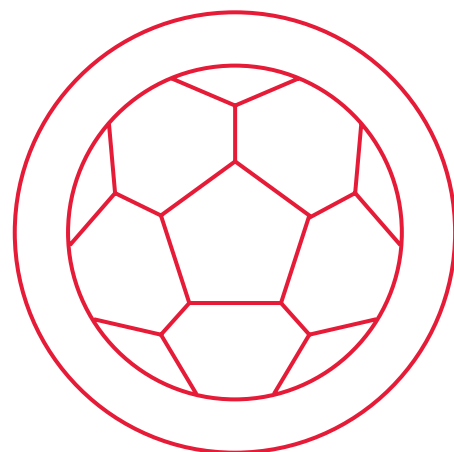
Od roku 2015 uskutočňuje Slovanet väčšinu svojich filantropických aktivít prostredníctvom Nadačného fondu, prevádzkovaného v spolupráci s Nadáciou Centra pre filantropiu. Slovanet a ďalší prispievatelia v roku 2025 poskytli prostredníctvom fondu **finančnú pomoc 24 300 €**, ktoré smerovali doteraz najvyššiemu počtu až 79 žiadateľov.

Viac ako polovicu z tejto sumy fond priamo **pridelil deťom a mladým ľuďom so svalovou dystrofiou a detskou mozgovou obrnou** – predovšetkým na **zdravotné a kompenzačné pomôcky alebo na liečebné a rehabilitačné náklady**. Fond prispel aj na prevádzku neziskovým organizáciám Plamienok, Svetielko nádeje a Svetielko pomoci, poskytujúcim **pomoc nevyliciteľne chorým deťom a ich rodinám** v ich domácom prostredí.

Zvyšnú časť príspevkov rozdelil medzi projekty viacerých nadácií, pomáhajúcich aj **sociálne znevýhodneným občanom** a tretí rok pokračoval v grantovom projekte „**Povedz to umením**“, podporujúcim mladých tvorcov so zdravotným postihnutím. Za celú dobu pôsobenia **pomohol Nadačný fond Slovanet už viac ako 314-tisícmi eur** a na stránke fondu [www.nadacnyfondslovanet.sk](http://www.nadacnyfondslovanet.sk) sa k jeho aktivitám môže zapojiť aj široká verejnosť.


## 5 rokov podpory športu a pohybu cez Slovanet Impact

Slovanet už piaty rok pokračuje v podpore **aktivít podnecujúcich k športu, pohybu a zdravšiemu životnému štýlu** prostredníctvom projektu **Slovanet Impact**. Zameriava sa pritom **na mládež a zdravotne či intelektuálne hendikepovaných** športovcov a združenia. Mnohí z nich napriek obmedzeniam dosahujú úspechy na domácich aj medzinárodných súťažiach, napríklad dlhodobo podporovaný hendikepovaný golfista **Jaro Šalaváry najnovšie získal cenu „Golfista roka 2025“ v kategórii „Para Golf“**. Viaceré nové **medailové výsledky z európskych aj svetových majstrovstiev** dosiahla kajakárka **Katarína Kopunová**. Podporu získal napríklad aj klub športovcov a športovkýň s telesným znevýhodnením **ALTIUS Bratislava** s množstvom medzinárodných aj svetových úspechov, či **plavecký športový klub Iglovia Spišská Nová Ves** zameraný na deti a mládež. Viac informácií o celom projekte: [www.slovanetimpact.sk](http://www.slovanetimpact.sk).




## Ďalšie sponzorské a filantropické aktivity

Slovanet v roku 2025 **prispel na prevádzku viacerých ďalších kultúrnych a športových klubov, inštitúcií a aktivít**, ako napríklad Medzinárodný festival horských filmov Poprad, Spišské divadlo, bratislavské divadlo La Komika, hokejový klub HC Topoľčany, florbalový klub Snipers, tanečná skupina Young Miracles z Banskej Bystrice, volejbalový klub KDS-šport Košice a sponzorsky podporil televízne prenosy hokejovej, basketbalovej a volejbalovej extraligy TV JOJ Šport.



V uplynulom roku sa zamestnanci z viacerých pobočiek spoločnosti opäť **zapojili do verejnoprospešného dobrovoľníckeho podujatia Naše mesto**. Už po tretí rok skupina zamestnancov **brigádnicke pomohla udržať tradičný vinohrad** v bratislavskej mestskej časti Vajnory na dobrovoľníckom podujatí **DOBROdeň**. Zakúpením krmiva a doplnkových potrieb Slovanet okrem toho pred Vianocami opäť **pomohol trojici zvieracích útulkov**, vybraných hlasovaním verejnosti na sociálnej sieti.



## Zodpovedné podnikanie a ekologický prístup

Slovanet od začiatku svojho pôsobenia **dbá na transparentnú, zodpovednú a spoľahlivú spoluprácu so štátom, obchodnými partnermi, klientmi, médiami a verejnosťou**. Operátor stále viac dbá aj na **ekologické aspekty svojej prevádzky**. V rastúcom počte lokalít postupne nasadzuje **alternatívne zdroje elektrickej energie** a vymieňa technologické zariadenia za úspornejšie (viac aj na [str. 19](#) (Technológie)) V roku 2025 opakovane získal **certifikát SEWA za ekologický zber a recykláciu elektroodpadu**. Prírodné zdroje operátor šetrí **preferovaním elektronickej komunikácie** so zákazníkmi namiesto papierovej, najmä pri zasielaní faktúr, oznamov a ponúk. Viac o [zodpovednom podnikaní na webovej stránke Slovanetu](#).

# Corporate Social Responsibility

**For Slovanet, regular support for disadvantaged and incurably ill members of the community, an environmental and responsible approach, and support for other socially beneficial activities have long been an integral part of its corporate culture.**

## Support from the Slovanet Endowment Fund has exceeded EUR 300,000

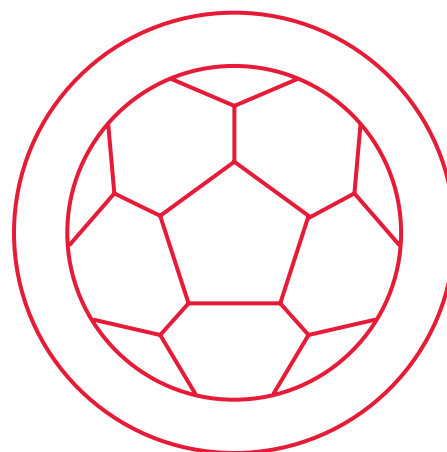
Since 2015, Slovanet has channelled the majority of its philanthropic activities through the Endowment Fund, operated in cooperation with the Centre for Philanthropy Foundation. In 2025, Slovanet and other contributors provided **financial assistance of EUR 24,300** through the Fund, benefiting a record number of 79 recipients.

Almost half of this amount was allocated to **children and young people with muscular dystrophy and cerebral palsy**, primarily for **medical and assistive devices, as well as for treatment and rehabilitation costs**. The Fund also contributed to the operation of the non-profit organisations Plamienok, Svetielko nádeje, and Svetielko pomoci, which provide **assistance to terminally ill children and their families** in their home environment.

The remaining contributions were distributed among projects of several foundations whose work includes helping **socially disadvantaged citizens**, and for the third year the Fund continued its **“Say it with Art”** grant project in support of young creators with disabilities. Throughout its existence, **the Slovanet Endowment Fund has disbursed more than EUR 314,000**. The general public is also encouraged to engage with its activities on the Fund’s website at [www.nadacnyfondslomanet.sk](http://www.nadacnyfondslomanet.sk).


## Five years of support for sport and exercise through Slovanet Impact

Slovanet is now into its fifth year of supporting **activities that promote sport, physical activity, and a healthier lifestyle** through the **Slovanet Impact** project. The focus is **on young people, as well as athletes with physical or intellectual disabilities**, and their clubs and associations. Many of these beneficiaries have achieved success at domestic and international competitions. For example, the long-term supported para golfer **Jaro Šalaváry recently won the “Golfer of the Year 2025” award in the “Para Golf” category**. Canoeist **Katarína Kopunová** claimed several new medals at both the **European and World Championships**. Support was also provided to **ALTIUS Bratislava**, a sports club for athletes with physical disabilities that has achieved numerous international and world-level successes, and to **Iglovia Spišská Nová Ves**, a swimming club for children and young people. More information about the project: [www.slovanetimpact.sk](http://www.slovanetimpact.sk).




## Other activities in the area of sponsorship and philanthropy

In 2025, Slovanet **contributed to the operation of a number of other cultural and sports clubs, institutions, and activities**, such as the Poprad International Mountain Film Festival, Spiš Theatre, the La Komika Theatre in Bratislava, the HC Topoľčany ice-hockey club, the Snipers floorball club, the Young Miracles dance group from Banská Bystrica, the KDS-šport Košice volleyball club, and sponsored live television broadcasts of top-flight ice hockey, basketball, and volleyball matches on TV JOJ Šport.



Over the past year, employees from several company branches once again **took part in Our City, the public-benefit volunteering event**. For the third year, **a group of employees volunteered their services at a traditional vineyard** in the Vajnory district of Bratislava as part of the **DOBROdeň** volunteering event. In the run-up to Christmas, Slovanet once again **supported three animal shelters** - selected by a public poll on social media - with food and supplies.



## Responsible business and a green approach

Since the outset of its operations, Slovanet **has been committed to a transparent, responsible, and reliable partnership with the state, business partners, clients, the media, and the public**. The company is also placing an ever greater emphasis on the **environmental aspects of its operations**. Across a growing number of locations, it is gradually deploying **alternative sources of electricity** and replacing technological equipment with more efficient solutions - see also [page 21](#) (Technologies). In 2025, it was again awarded the **SEWA certificate for its environmentally friendly collection and recycling of e-waste**. The operator conserves natural resources by **prioritising electronic communication** with customers, sending invoices, notifications and offers electronically instead of on paper. Visit [Slovanet's website to learn more about its responsible business practices](#).

# Príhovor vedenia spoločnosti

## Vážení zákazníci, partneri a kolegovia,

žijeme, pracujeme a podnikáme v nezvyčajnej dobe. Najprv prišiel kovid, po ňom neutíchajúce geopolitické konflikty, nevyspytateľná americká politika, nástup umelej inteligencie, turbulencie na svetových trhoch. Neistoty, ktoré ovplyvňujú možnosti a záujem firiem investovať do nových technológií a riešení, tlačia domácnosti k redukcii spotreby. Pokračujúci európsky byrokratizmus a nevhodné domáce konsolidačné opatrenia bez úspor na strane nákladov štátu vytvárajú ďalšie prekážky ekonomickému rastu. Energetické krízy, pamäťová a čipová kríza vyvolaná hektickým rastom AI infraštruktúry, spôsobujú nedostatok zariadení aj pre IT a telekomunikačný biznis, rast ich cien a dodacích lehôt. Rast kybernetických hrozieb a útokov. To všetko sú zároveň faktory, ktoré silne ovplyvňujú aj trh a potenciál telekomunikačného odvetvia, vrátane Slovanetu.



V tejto situácii považujeme minuloročnú činnosť a výsledky našej spoločnosti za mimoriadne úspešné. Naše ambície a dlhodobú stratégiu sme pretavili na rekordné čísla. „*Sme hrdí, že uplynulý rok sa nám podarilo dosiahnuť historicky najlepšie hospodárske výsledky a najdôležitejší ukazovateľ – EBITDA z pravidelných výnosov – prvýkrát presiahol hranicu 10 miliónov eur*“. Na tento mílnik sme sa pritom nedostali náhodou, ale bol výsledkom plnenia systematickej stratégie postavenej na viacerých pilieroch, disciplinovaného naplňovania a postupnej evolúcie firmy.

Podarilo sa nám to navyše v prostredí saturovaného trhu, bez novej akvizície iného operátora či veľkých investícií a v situácii, kedy sme kvôli migrácii a ukončovaniu prevádzky niektorých technológií prišli o niekoľko percent zákazníkov. O to viac úsilia nás stálo, aby sme plány predaja v korporátnom aj retailovom segmente splnili prakticky stopercentne. Rovnako nás teší výnimočne vysoký nárast celkových tržieb spoločnosti na viac ako 70 miliónov eur, aj keď k nemu tentoraz prispeli najmä veľké jednorazové projekty.

Pozitívne vnímame, že naše partnerstvá s trojicou veľkých distribútorov energie, s ktorými už niekoľko rokov budujeme nové optické siete, prinášajú výrazné nárasty počtu klientov

**„Sme hrdí, že uplynulý rok sa nám podarilo dosiahnuť historicky najlepšie hospodárske výsledky a najdôležitejší ukazovateľ – EBITDA z pravidelných výnosov – prvýkrát presiahol hranicu 10 miliónov eur“**

aj výnosov a zároveň tým kompenzujú stagnáciu alebo poklesy v iných prístupových technológiách. Ukazuje sa tiež, že model rezidenčného predaja, koncentrovaného na vybrané lokality a klastre, ako aj poskytovanie najlepšej dostupnej technológie na požadovanej adrese, prináša vyššiu prevádzkovú efektivitu a rentabilitu. Pre klientov tohto segmentu sme priniesli aj nový zákaznícky portál s mobilnou aplikáciou, vylepšovali sme procesy a nástroje zvyšujúce ich komfort a niektorým sme mohli zvyšovať rýchlosti internetu.

Pre firmy a organizácie sme opäť rozširovali produktovú ponuku o niekoľko novinek a investovali do zlepšovania zákazníckej starostlivosti. Mnohí klienti získali rýchlejšie linky, modernejšiu a bezpečnejšiu infraštruktúru, alebo rozšírili svoje služby o smart technológie, cloudové riešenia či iné manažované služby. Najviac však rástol záujem aj naše aktivity v oblasti riešení kybernetickej a informačnej bezpečnosti. Uplynulý rok bol výnimočný tým, že sme realizovali viacero obzvlášť veľkých projektov tohto zamerania, ktoré vyžadovali rýchlo a flexibilne manažovať a koordinovať vlastné tímy súčasne s viacerými subdodávateľmi. Stal sa tak zlomovým, pretože naši manažéri a špecialisti získali neoceniteľné skúsenosti a kompetenciu, s ktorou si môžeme trúfať pustiť sa aj do skutočne náročných projektov a riešení. A to je presne to, kam chceme smerovať – posúvať sa od tradičného operátora k integrátorovi komplexných informačno-komunikačných služieb, schopnému obstať na trhu budúcnosti.

Ďalším pilierom tohto cieľa je práve uskutočňovaná zásadná transformácia nášho centrálného informačného systému. Jeho analýzom, architektúre a vývoju spolu s dodávateľom sa po celý rok venovali desiatky našich ľudí z rôznych útvarov, k decembru sme už mali k dispozícii prvú veľkú časť systému a tento rok nás čaká dokončenie ďalších komponentov, ich zladžovanie, nastavenie automatizácií procesov, migrácia dát a spustenie do prevádzky. Nový systém sa tak stane základom pre budúci chod a rozvoj Slovanetu, prinesie flexibilitu pri zmenách produktov a umožní maximalizovať to najdôležitejšie – zákaznícku spokojnosť.

Radi by sme tiež spomenuli, že popri náročnej a na výsledky zameranej práci sme sa aj v uplynulom roku dokázali veno-



vať pomoci znevýhodneným ľuďom, športu, kultúre a ďalším filantropickým projektom prostredníctvom nášho Nadačného fondu Slovanet a projektu Slovanet Impact. Budeme v tom rovnako pokračovať.

Naším zákazníkom, zamestnancom a obchodným partnerom pri tejto príležitosti ďakujeme za dôveru a spoluprácu. Do nasledujúceho obdobia všetkým želáme veľa energie a úspechov – podnikateľských, pracovných aj osobných.

**Ing. Peter Máčaj**  
predseda predstavenstva  
a generálny riaditeľ

**Ing. Martin Magdolen**  
výkonný riaditeľ

**Slovanet, a. s.**

# Speech of Company management

## Dear Customers, Partners, and Colleagues,

We are living, working, and doing business in an increasingly unpredictable world. First came Covid, followed by unrelenting geopolitical conflicts, unpredictable US policy, the rise of artificial intelligence, and turbulence across global markets. These uncertainties are affecting both the ability and willingness of businesses to invest in new technologies and solutions, while also forcing households to cut back on spending. Continuing European bureaucracy and poorly designed domestic consolidation measures, introduced without corresponding savings on the state expenditure side, are creating further obstacles to economic growth. At the same time, energy crises and shortages in memory and semiconductor chips, driven by the rapid expansion of AI infrastructure, are disrupting equipment availability across the IT and telecommunications sectors, while also increasing prices and extending delivery times. Added to this is the continuing growth in cyber threats and attacks. All of these factors are having a significant impact on both the telecommunications market and the future potential of the sector, including Slovanet itself.



Against this backdrop, we regard the past year as an exceptionally successful one for our company. We translated our ambitions and long-term strategy into record results. *“We are proud that, over the past year, we achieved the strongest financial results in the company’s history, with our most important indicator – EBITDA from recurring revenues – exceeding the €10 million mark for the first time.”* This milestone was not achieved by chance. It was the result of a long-term strategy built on several pillars, disciplined execution, and the company’s steady evolution.

We achieved these results despite operating in a saturated market, without any new operator acquisition or major investment, and at a time when the migration and phased withdrawal of certain technologies resulted in the loss of several per cent of our customer base. This made it all the more challenging to meet our sales targets in both the corporate and retail segments, which we nevertheless achieved almost in full. We are equally pleased with the exceptionally strong increase in the company’s total revenues to over €70 million, even though this growth was driven primarily by several large one-off projects.

We are pleased to see that our partnerships with three major electricity distributors, with whom we have been building new fibre networks for several years, are generating significant growth

**“We are proud that last year we managed to achieve the best economic results in history and the most important indicator – EBITDA from regular revenues – exceeded the limit of EUR 10 million for the first time”**

in both customer numbers and revenues, while at the same time offsetting stagnation or decline in other connectivity technologies. It is also proving that our residential sales model, focused on selected locations and geographical clusters, together with the delivery of the best available technology at a given address, leads to greater operational efficiency and profitability. For customers in this segment, we also introduced a new customer portal with a mobile app, continued improving processes and tools designed to make our services easier and more convenient to use, and were able to increase internet speeds for some customers.

For businesses and organisations, we once again expanded our product portfolio with several new offerings and continued investing in the quality of customer care. Many clients benefited from faster connections, more modern and secure infrastructure, or expanded their services to include smart technologies, cloud solutions, and other managed services. Most notably, demand for cybersecurity and information security solutions continued to grow strongly, as did our activities in this area. The past year was particularly significant in that we delivered several exceptionally large projects of this kind, requiring us to manage and coordinate our own teams quickly and flexibly alongside multiple subcontractors. In many respects, it marked a turning point, as our managers and specialists gained invaluable experience and expertise, giving us the confidence to take on truly demanding projects and solutions. And that is exactly the direction we want to continue taking: evolving from a traditional operator into an integrator of comprehensive information and communications services, capable of succeeding in the market environment of the future.

Another pillar of this ambition is the major transformation of our central information system that is currently under way. Throughout the year, dozens of colleagues from across the company worked together with our supplier on its analysis, architecture, and development. By December, the first major part of the system was already in place, while this year will bring the completion of further components, their integration, the rollout of process automation, data migration, and the system's full deployment. The new system will become the foundation for Slovanet's future operations and development. It will provide greater flexibility when introducing product changes and, most importantly, help us maximise what matters most: customer satisfaction.



We would also like to highlight that, alongside the demands of a highly results-driven business, we continued over the past year to support disadvantaged people, sport, culture, and other charitable initiatives through our Nadačný fond Slovanet and the Slovanet Impact project. We fully intend to continue doing so in the years ahead.

We would like to thank our customers, employees, and business partners for their trust and cooperation. For the period ahead, we wish you all plenty of energy and every success – in business, at work, and in your personal lives.

**Ing. Peter Máčaj**  
Chairman of the Board  
and CEO

**Ing. Martin Magdolen**  
Executive Director

**Slovanet, a. s.**

# PODNIKATEĽSKÁ ČINNOSŤ

/ BUSINESS ACTIVITY /



# Technológie a prevádzka

**Slovanet v roku 2025 budoval ďalšie optické siete v partnerstve s distribútormi energií, rozvíjal integrované služby s pridanou hodnotou – najmä z oblasti kybernetickej bezpečnosti – a intenzívne sa venoval budovaniu nového informačného systému.**

## Rozširovanie sietí a pokrytia

Spomedzi viacerých využívaných prístupových technológií dosiahol Slovanet aj v roku 2025 **najväčší nárast dostupnosti** služieb vďaka pokračujúcemu **budovaniu nových optických sietí v partnerskej spolupráci s distribútormi elektriny**. V rámci osvedčeného modelu spolupráce Slovanet tieto siete dodávateľsky stavia pre distribučné spoločnosti a následne ich môže využívať pre poskytovanie svojich služieb. V roku 2025 naplno spolupracoval **už so všetkými tromi spoločnosťami ZSD, SSD a VSD**, dosiahol nárast pokrytia o desiatky ďalších obcí a medziročne tak **zvýšil dostupnosť služieb na tejto technológii viac ako o polovicu**. Operátor popri tom zvyšoval aj **prenosové kapacity a maximálne rýchlosti pripojenia** z doterajších 500 Mbit/s na 1 Gbit/s v mnohých doterajších sieťach. Uvedenú partnerskú spoluprácu využitím doterajších skúseností zároveň zefektívňoval a optimalizoval viaceré interné aj spoločné prevádzkové procesy.

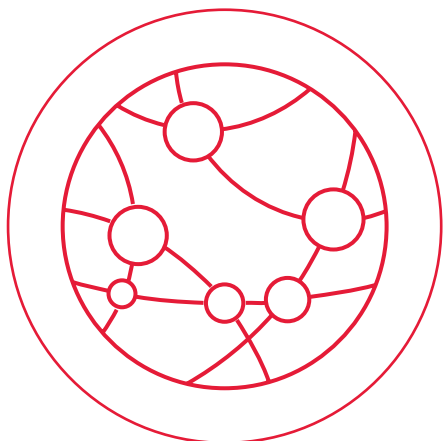
Slovanet v roku 2025 **dokončil integráciu infraštruktúr doterajších bezdrôtových sietí** prevzatých so spoločnosťou RadioLAN a **vybudoval takmer 50 nových vysielacích uzlov** pre bezdrôtové siete **v pásme 60 GHz**. Uzavrel technologickú migráciu malej časti zákazníkov xDSL pripojenia a **definitívne ukončenej LTE technológii** z dôvodu expirácie licencií jej frekvenčných pásiem. V roku 2026 naopak plánuje **obnoviť licencie pre poskytovanie služieb vo frekvenčnom pásme 10,5 GHz** na ďalších 10 rokov, vďaka čomu chce byť naďalej **najväčším domácim operátorom, ktorý toto pásmo využíva** na poskytovanie služieb najmä pre firemný segment v takmer všetkých okresoch Slovenska. Infraštruktúrne investície v roku 2025 vrátane zvyšovania spoľahlivosti a bezpečnosti sietí presiahli 1,3 mil. €.

## Bezpečnosť, IT služby a integrácia

Rok 2025 bol pre prevádzkový úsek **zlomovým z pohľadu rozvoja bezpečnosti vlastnej infraštruktúry aj zákazníckych riešení a transformácie na systémového integrátora**. Rastúci objem pokusov o útoky, ich riziká a následky sú dôvodom, prečo sa **kybernetická bezpečnosť stáva jednou z kľúčových oblastí** z pohľadu zákazníkov aj regulátorov. Neoceniteľné skúsenosti a schopnosť rýchlej a riadenej reakcie v tejto oblasti Slovanet získal „priamo na bojisku“ – **riešením závažných kyberbezpečnostných incidentov pre viacerých klientov**. Paralelne s ich odhaľovaním a odstraňovaním následkov **budoval a vylepšoval interné aj externé postupy**, ich automatizáciu, ako aj komunikáciu a spoluprácu medzi jednotlivými zložkami a špecialistami. Napríklad zaviedol **proces RedAlert ako štandardný nástroj pre krízové situácie**, ktorý skracuje čas reakcie z hodín na minúty a minimalizuje dopady incidentov. Pre interné aj zákaznícke systémy nasadil **nové EDR/XDR riešenia, posilňoval systémy zálohovania** (hardening, offline zálohy a testovanie obnovy) a pripravoval sa na nové povinnosti vyplývajúce zo ZEK a NIS2. V rámci **budovania stratégie Defence in Depth** plánuje rozširovať riešenia proaktívnej prevencie a detekcie hrozieb. Dôležité pre rast kompetencie v tejto oblasti bolo **nové partnerstvo so spoločnosťou CrowdStrike** v oblasti EDR/XDR a spustenie prvých zákazníckych projektov využívajúcich expertnú špecializáciu **Fortinet Managed Security Service Provider**. **Kybernetická bezpečnosť sa stala kľúčovou zodpovednosťou a konkurenčnou výhodou Slovanetu.**

## Vývoj softvéru a informačných systémov

Počas celého roka sa Slovanet **intenzívne venoval vývoju nového informačného systému** riadeného agilnou metodikou a s využitím pravidelnej spolupráce tímov zložených z interných expertov a konzultantov dodávateľa. Navrhnutá bola **aplikačná, integračná, dátová a komunikačná architektúra** riešenia,



ako aj **jednotný dátový model** naprieč subsystémami CRM, Ordering, Billing, Ticketing, Service Desk, Inventory a Workforce Management. Súčasťou realizácie bolo **vybudovanie vývojevých prostredí, automatizovaných procesov, verziovania a riadenia zmien** v súlade s bezpečnostnými a regulačnými požiadavkami. Dôležitá bola tiež **migračná stratégia**, zahŕňajúca mapovanie dátových štruktúr, čistenie a harmonizáciu údajov s viacstupňovými validačnými scenármi. Koncom roka bola **úspešne dodaná a akceptovaná prvá funkčná časť** systému a v priebehu roka 2026 bude nasledovať inkrementálne rozširovanie a stabilizácia riešenia, postupné preberanie dátových agend a zvyšovanie automatizácie interných procesov.

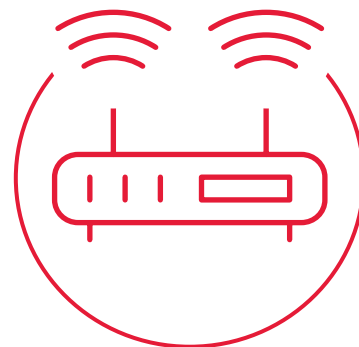
Ďalším významným krokom bolo **spustenie nového zákazníckeho samoobslužného portálu Môj Slovanet**. Nahradil pôvodné portály spoločností Slovanet a RadioLAN, zintegroval ich funkcionality vrátane platobnej brány a mobilnej verzie rozhrania, zvýšil bezpečnosť a systém pripravil na budúce rozširovania a zvyšovanie komfortu zákazníkov.

V rámci **vývoja softvéru pre externých zákazníkov** Slovanet úspešne pokračoval v **rozvoji modulov medzinárodného systému EESSI** (elektronickej výmeny údajov o sociálnom zabezpečení) pre **Úrad pre dohľad nad zdravotnou starostlivosťou** a **Ministerstvo práce, sociálnych vecí a rodiny** vrátane implementácie legislatívnych zmien. V roku 2025 navyše spustil prípravu nových modulov portálu pre kataster nehnuteľností a úpravy agendového systému obsluhy vybraných významných životných situácií občanov, čím prispeje k digitalizácii štátnej správy.

## Ďalšie technologické a prevádzkové zmeny

V uplynulom roku Slovanet **rozširoval technickú funkcionality viacerých firemných riešení** – nízkonákladový **cloud:LINK SE** doplnil o zákaznícky manažovací portál, zálohovací systém **backup:LINK** získal neprepisovateľné úložisko pre účinné zamedzenie ransomvérovým útokom a v bezpečnostnej službe **safe:LINK** pribudla EDR funkcionality a manažment logovacích záznamov. Spustil **nový portál pre poskytovanie vyjadrení k existujúcim sieťam** s rozšírenou funkcionality, automatizáciou a implementovanou platobnou bránou.

**Na jar 2026** operátor **plánuje spustiť do prevádzky novšiu generáciu prenosu internetu cez koaxiálne káblové siete** (DOCSIS 3.1) s viac ako 3-násobnou dosiahnuteľnou rýchlosťou, ktorej pilotný projekt uskutoční v Zlatých Moravciach. Plánuje **zvýšenie prenosových kapacít chrbticovej siete** na rýchlosti N×400 Gbit/s, **rozširovanie portfólia bezpečnostných služieb** a predovšetkým sa bude **sústredovať na dokončenie vývoja centrálného informačného systému**.



# Technologies and Operations

**In 2025, Slovanet continued to expand its optical fibre networks in partnership with energy distributors, further developed integrated value-added services – particularly in the field of cybersecurity – and devoted significant effort to the development of a new information system.**

## Expansion of networks and coverage

Amongst the various access technologies Slovanet deploys, **the greatest gains in service availability in 2025 again** came from the **continued rollout of new optical networks in partnership with electricity distributors**. Under this established partnership model, Slovanet builds these networks on a contractor basis for the distribution companies and subsequently harnesses them to provide its own services. In 2025, the company was operating in full partnership **with all three distributors (ZSD, SSD and VSD)**, achieving coverage growth across dozens of additional municipalities and **increasing the availability of services on this technology by more than half** year on year. Alongside this, Slovanet raised **transmission capacities and maximum connection speeds** from the previous 500 Mbit/s to 1 Gbit/s across many of its existing networks. The company also continued to refine and optimise the partnership model itself, streamlining a number of internal and shared operational processes on the basis of accumulated experience.

In 2025, Slovanet **completed the integration of the wireless network infrastructure** acquired with RadioLAN and **built nearly 50 new transmission nodes for wireless networks in the 60 GHz band**. It concluded the technical migration of a small **portion of its xDSL customers and definitively discontinued its LTE technology** following the expiry of the relevant frequency band licences. On the other hand, in 2026, the company plans to **renew its licences for service provision in the 10.5 GHz frequency band** for a further ten years, with the aim of maintaining its position as the **largest domestic operator utilising this band**, primarily for business-segment customers across almost all districts of Slovakia. Total infrastructure investment in 2025,

including measures to enhance network reliability and security, exceeded €1.3 million.

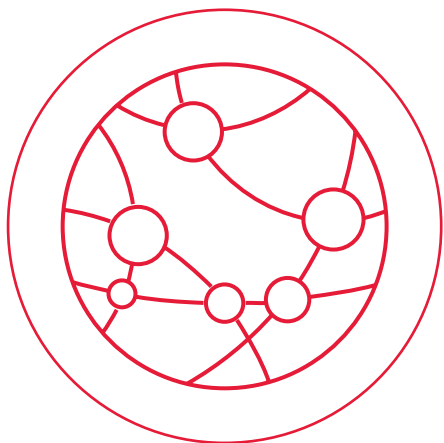
## Security, IT services and integration

For the operations division, 2025 was a **pivotal year in terms of strengthening the security of Slovanet's own infrastructure and customer solutions, and advancing its transformation into a systems integrator**. The growing volume of attempted attacks, together with their associated risks and consequences, has **made cybersecurity one of the most critical areas of focus** for customers and regulators alike. In this respect, Slovanet gained invaluable experience and the capacity for rapid, coordinated incident response at the coalface by **managing serious cybersecurity incidents on behalf of multiple clients**. While identifying and remediating those incidents, the company simultaneously **developed and refined its internal and external procedures**, their automation, and the communication and collaboration frameworks between its various teams and specialists. Among other measures, it introduced the **RedAlert process as a standard crisis management tool**, reducing response times from hours to minutes and minimising the impact of incidents. **New EDR/XDR solutions** were deployed across both internal and customer systems, **backup infrastructure was hardened** through offline backups and recovery testing, and preparations were made to meet new obligations arising from the ZEK and NIS2 frameworks. As part of its **Defence in Depth strategy**, the company plans to expand its proactive threat prevention and detection capabilities. Two significant milestones in building competence in this area were the new **partnership with CrowdStrike** in the field of EDR/XDR and the launch of the first customer projects leveraging the

company's **Fortinet Managed Security Service Provider specialisation**. **Cybersecurity has become both a core responsibility and a competitive differentiator for Slovanet.**

## Software and information systems development

Throughout the year, Slovanet **devoted sustained effort to**



**developing a new information system** managed using agile methodology and built through regular collaboration between teams of internal experts and supplier consultants. The project encompassed the design of **application, integration, data and communication architecture**, as well as a **unified data model** spanning the CRM, Ordering, Billing, Ticketing, Service Desk, Inventory and Workforce Management subsystems. Implementation included the **establishment of development environments, automated processes, version control and change management** in compliance with security and regulatory requirements. Particular attention was paid to the **migration strategy**, which involved mapping data structures, cleansing and harmonising data, and developing multi-stage validation scenarios. By the end of the year, the **first functional component of the system had been successfully delivered and accepted**; incremental expansion and stabilisation of the solution will follow throughout 2026, along with the progressive transfer of data workstreams and increasing automation of internal processes.

A further significant development was the **launch of the new Můj Slovanet customer self-service portal**. This replaced the original portals of both Slovanet and RadioLAN, consolidating their functionality (including the payment gateway and mobile interface) whilst enhancing security and laying the groundwork for future expansion and improvements to the customer experience.

In the area of **software development for external clients**, Slovanet continued to successfully **develop modules for the international EESSI** (Electronic Exchange of Social Security Information) **system on behalf of the Healthcare Surveillance Authority and the Ministry of Labour, Social Affairs and Family**, including the implementation of legislative changes. In 2025, the company also began preparations for new modules for the property register portal and modifications to the case management system covering key citizen-facing life events, thereby contributing to the digitalisation of public administration.

## Further technological and operational developments

During the year, Slovanet **expanded the technical functionality of several of its business solutions**: the low-cost **cloud:LINK SE** product was enhanced with a customer management portal; the **backup:LINK** backup system gained immutable storage to provide effective protection against ransomware attacks; and the **safe:LINK** security service was extended with EDR functionality and log management. The company also launched a **new portal for issuing statements regarding existing network infrastructure**, featuring expanded functionality, process automation and an integrated payment gateway.

**In spring 2026, Slovanet plans to launch a newer generation of coaxial cable internet transmission (DOCSIS 3.1)**, capable of delivering more than three times the previously achievable speeds, with a pilot project to be carried out in Zlaté Moravce. Further plans include **increasing backbone network transmission capacity** to N×400 Gbit/s speeds, **expanding the portfolio of security services**, and, above all, **completing the development of the central information system**.

# Služby a riešenia

**Vo firemnom segmente najviac rástli riešenia kybernetickej bezpečnosti, ďalšie IT služby s pridanou hodnotou a ich integrácia, v rámci služieb pre domácnosti dominovalo budovanie sietí a poskytovanie služieb v partnerstve s energetickými distribučnými spoločnosťami.**

## Služby pre firmy a inštitúcie

V situácii dlhodobo saturovaného telekomunikačného trhu sa Slovanet v korporátnom segmente a v segmente verejného sektora **obchodne zameriava na existujúcich klientov**, rast parametrov existujúcich služieb a ich rozširovanie, modernizáciu a integráciu. **Aj z ich strany badať trend rastu záujmu o komplexnejšie riešenia s vyššou pridanou hodnotou** a zodpovednosťou zo strany poskytovateľa, ako aj **tlak na flexibilitu, rýchlость a efektivitu zriadenia a prevádzky služieb**. Zo všetkých úspešne uzatvorených obchodných príležitostí tak bolo v roku 2025 **viac ako 90 % realizovaných u existujúcich zákazníkov**. Tento prístup prináša výhody obojstranným – Slovanetu umožňuje využiť znalosť klientov, ich potrieb a znižovať akvizičné náklady, **zákazníci zase dostávajú na mieru prispôbivé riešenia a nadštandardnú starostlivosť**.

V súlade so **strategickou orientáciou Slovanetu na oblasť kybernetickej a informačnej bezpečnosti** sa celkový počet takýchto služieb v rámci up-selling a cross-selling aktivít tvoril takmer 75 percent. **V tržbách** poskytovateľa sa orientácia na komplexné bezpečnostné služby prejavila **takmer 16-percentným nárastom v rámci línie IT služieb** v porovnaní s rokom 2024 a podobne ambiciózne očakávania pre ďalší rast Slovanet plánuje aj v roku 2026. Celkovo sa pritom ukazuje, že zameranie dlhodobej vízie aj strategického smerovania spoločnosti na **prechod z tradičného telekomunikačného operátora na systémového integrátora s komplexnými službami je perspektívnou cestou**. Túto náročnú úlohu vedenia úseku korporátneho predaja v Slovanete má od októbra 2025 v zodpovednosti a kompetencii jeho **nový riaditeľ RNDr. Lukáš Karlík, PhD.** (viac aj na [str. 5](#)).



## Novinky v portfóliu produktov a služieb

**Doterajšie portfólio** dátových, bezpečnostných, cloudových, hlasových a ďalších služieb Slovanet **v roku 2025 opäť aktualizoval**. Zálohovací systém **backup:LINK** bol **rozšírený o neprepisovateľné úložisko**, ktoré dokáže účinne zamedziť ransomvérovým útokom. V rámci skupiny bezpečnostných služieb **safe:LINK** **pribudla EDR funkcionality** pre ochranu koncových zariadení a **manažment logovacích záznamov** s vybranými SIEM funkcionalitami, ktorý navyše zabezpečuje súlad s legislatívnymi a normatívnymi požiadavkami. Ekonomicky atraktívne cloudové riešenie **cloud:LINK SE** doplnil Slovanet o **zákaznícky manažovací portál**.

## Kybernetická bezpečnosť, edukácia a marketing

Rastúci objem kyberbezpečnostných hrozieb, podvodov, útokov a s nimi spojených finančných a reputačných strát je faktorom, ktorý **oblasť informačnej a komunikačnej bezpečnosti stavia do popredia súčasných potrieb firiem a inštitúcií**. Dlhodobo sa na ňu **zameriava aj Slovanet** a okrem rozširovania portfólia produk-

to sa intenzívne venuje **vzdelávacím a propagačným aktivitám** v tejto oblasti. V súvislosti s **implementáciou európskej smernice NIS2** do národnej legislatívy spravuje **samostatnú webovú stránku [www.nis2info.sk](http://www.nis2info.sk)** zameranú na novelu Zákona o kybernetickej bezpečnosti a jeho dopad pre firmy a organizácie. Na podporu povedomia a predaja riešení kybernetickej bezpečnosti a ďalších produktov Slovanet počas roka **uskutočnil sériu workshopov, webinárov a odborných online diskusií** pre existujúcich zákazníkov aj externých záujemcov s viac ako 500 účastníkmi. Špecialisti Slovanetu a zástupcovia technologických partnerov sa počas roka **zúčastnili viacerých odborných konferencií tretích strán**, prezentovali ponúkané riešenia, resp. poskytli stanoviská a vyjadrenia pre médiá, opäť najmä z oblasti kybernetickej bezpečnosti. Tieto aktivity dopĺňal **B2B kampaňou pre vybrané produkty a oblasť kybernetickej bezpečnosti** s využitím online reklamy, edukačných videí a prezentácií v podcastoch a v printových či TV médiách.

## Starostlivosť o zákazníkov a ich spokojnosť

S cieľom zvyšovania kvality starostlivosti o firemných zákazníkov Slovanet pokračoval v **interných školeniach obchodných manažérov najmä v oblasti jemných zručností, komunikácie a vyjednávania**. Priebežne **aktualizoval interné a externé procesy a nástroje** zamerané na skvalitňovanie zákazníckeho servisu a individuálne potreby zákazníkov. Uskutočnil viaceré **organizačné zmeny** obchodníckych tímov prispôbených podľa profilov zákazníkov a aktualizoval odmeňovací systém.

Z výsledkov pravidelne uskutočňovaného **prieskumu spokojnosti zákazníkov** z konca roka 2025 vyplýva, že takmer **93 % respondentov vyjadrilo vyhovujúcu až vysokú spokojnosť** s poskytovanými službami (92 % v roku 2024) a **koeficient lojality zákazníkov** (Net Promoter Score) v roku 2025 **medziročne stúpol z 50 na 57,4 bodu**. Klienti okrem odbornosti a profesionality pri hodnotení kladli najvyššiu váhu rýchlosti reakcie, ústretovosti a informovanosti zo strany obchodníkov.

## Vybrané realizované dodávky a riešenia

Z úspešne uzatvorených zákaziek a dodávok telekomunikačných služieb a riešení pre existujúcich a nových klientov v uplynulom roku možno uviesť napríklad: obnovu a zvýšenie bezpečnosti in-

fraštruktúry **Úradu geodézie, kartografie a katastra SR**, WAN prepojenie lokalít a dátových centier **Generálnej prokuratúry SR** s výrazne vyššími rýchlosťami, zvýšenie informačnej a kybernetickej bezpečnosti **Mesta Banská Bystrica**, dodávku telemetrických zariadení pre **Bratislavskú vodárenskú spoločnosť, a.s.**, službu centra dohľadu kybernetickej bezpečnosti (SOC) pre **Marius Pedersen, a.s.**, služby dátových a serverových záloh pre **Technický a skúšobný ústav stavebný, n.o.**, rozšírenie siete MPLS VPN pre **New Originals (SK) s. r. o.** (predtým ALFA BIO s.r.o.), výstavbu LAN/WLAN a WAN infraštruktúry pre viac ako 200 škôl v rámci a **projektu DigiEDU (Ministerstvo školstva, výskumu, vývoja a mládeže SR)**, implementáciu integrovaného evidenčného softvéru pre **Metrostav DS a.s.**, dodávku systému bezpečnostných firewallov pre **Slovenský hydrometeorologický ústav**, či georedundantné riešenie ochrany pred DDoS útokmi pre **Slovenskú poštu, a. s.**

[Ďalšie referencie](#)

## Partnerstvá a ocenenia

Kompetenciu Slovanetu ako kvalifikovaného poskytovateľa a integrátora IT služieb potvrdzujú aj dlhodobé a pravidelne obnovované **partnerstvá a odborné certifikácie** renomovaných globálnych spoločností Cisco, Fortinet, Microsoft, ESET, VMware, Safetica a ďalších. V roku 2025 ich **rozšíril o partnerstvo so spoločnosťou CrowdStrike** pre poskytovanie **riešení EDR** (Endpoint Detection and Response) a **XDR** (Extended Detection and Response). Unikátnu špecializáciu **Fortinet Managed Security Service Provider (MSSP)**, získanú v predošlom roku, úspešne využil v rámci prvých zákazníckych projektov.

## Plány a očakávania

Na základe predpokladaného pokračovania poklesu tržieb v "tradičných" telco službách sa Slovanet v roku 2026 **ešte intenzívnejšie zameria na predaj komplexných služieb vrátane kybernetickej bezpečnosti** a naďalej sa chce **posúvať z pozície telekomunikačného operátora do pozície systémového integrátora**. Plánuje pokračovať v aktualizácii produktov, dopracovať chce napríklad model „Defense-in-Depth“ pre systematizáciu, prezentáciu a podporu predaja bezpečnostných služieb, šíriť osvetu v oblasti kybernetickej bezpečnosti a investovať do ľudského kapitálu s cieľom rastu spokojnosti zákazníkov a obchodných výsledkov.

## Služby pre domácnosti a malé firmy

V uplynulom roku Slovanet úspešne rozvíjal svoju strednodobú stratégiu pôsobenia v tomto segmente. Zameranie na **poskytovanie služieb koncentrované v geografických klastroch** prináša zefektívnenie prevádzky, optimalizáciu nákladov na správu sietí a lepšiu starostlivosť o zákazníkov. Jej dôležitou súčasťou je princíp poskytovania „**najlepšej možnej služby na adrese**“ v prípade dostupnosti technologických alternatív pripojenia.

Aj tento prístup bol jedným z dôvodov, že sa Slovanetu podarilo **v rezidenčnom segmente dosiahnuť medziročne stabilizovaný objem tržieb a mierny nárast výšky ARPU**. Operátor pritom musel reagovať na všeobecný rast nákladov a v priebehu roka **upravovať ceny asi pätine klientov**. Uvedené výsledky ovplyvňovala aj makroekonomická situácia, vysoko konkurenčné prostredie a nutnosť ukončovať poskytovanie niektorých služieb z technologických dôvodov alebo z dôvodu úprav portfólia služieb.

## Rozširovanie najmä optickej infraštruktúry

Aj v roku 2025 dosiahol Slovanet **najväčší rast pokrytia optickej infraštruktúrou budovaním a využívaním sietí v spolupráci s energetickými distribučnými spoločnosťami**. Medziročne dosiahol **nárast počtu klientov** pripojených cez tieto siete **až o tretinu** a kumulované **tržby stúpili o viac ako 90 percent**. Pokrytie týmito sieťami narástlo o takmer 10 tisíc domácností a vstupom do iných otvorených sietí operátor zvýšil dostupnosť svojich služieb o ďalších viac ako 15 tisíc domácností. V rámci bezdrôtových technológií Slovanet technologicky **modernizoval mnohé uzly klasického pevného Wi-Fi pripojenia**.

## Internetové a televízne služby

Nárast kapacít prenosových sietí Slovanetu umožnil v niektorých lokalitách **zvyšovať maximálne rýchlosti optickeho pripojenia** z 500 na 1000 Mbit/s a technologická modernizácia umožnila **zvyšovanie rýchlosti internetu** aj v mnohých uzloch **klasického pevného Wi-Fi pripojenia**. **Programové ponuky televíznych služieb** počas roka Slovanet priebežne **aktualizoval a optimalizoval** s cieľom priniesť zákazníkovi kvalitný a čo


najrozmanitejší obsah za dostupnú cenu. Koncom roka operátor zákazníkovi priniesol **vianočný darček v podobe až 86 bezplatne šírených TV kanálov** počas sviatkov.

## Starostlivosť o zákazníkov a marketing

Po náročných prípravách Slovanet na jar spustil do prevádzky **novú verziu zákaznickeho portálu Môj Slovanet**, v ktorej využil aj mnohé funkcionality prevzaté z pôvodnej zóny Môj RadiolAN vrátane webovej mobilnej aplikácie a platobnej brány. Portál integroval a získal viaceré **nové funkcie**, jeho systém je výrazne **bezpečnejší** a je **lepšie pripravený na budúce rozširovanie**. Spolu s tým sa operátor venoval zefektívňovaniu viacerých zákaznických procesov, modernizácii digitálnych nástrojov a rozšíreniu komfortu využívania služieb.

Nové prístupy a nástroje použil Slovanet aj **v komunikácii so zákazníkmi, sledovaní ich spokojnosti a v rámci marketingu**. Zamerenal sa pritom na akvizíciu a retenciu zákazníkov najmä v nových optických sieťach, optimalizáciu regionálnej komunikácie, analytiku a profilizáciu zákazníkov poznaním ich potrieb a správania, ako aj zefektívňovanie digitálnych kanálov.

V roku 2026 Slovanet **plánuje pokračovať v rozširovaní dostupnosti a predaja služieb optických sietí** v spolupráci s distribučnými spoločnosťami, **uviesť ponuku „mesh“ zariadení** pre výkonnejšie Wi-Fi pokrytie rozľahlejších domácností a **postupovať v digitalizácii a automatizácii procesov a komunikácie s klientmi**.



# Services & Solutions

**In the corporate segment, the strongest growth was recorded in cybersecurity solutions, other value-added IT services, and their integration. In the residential segment, network expansion and the provision of services in partnership with electricity distribution companies remained the dominant activities.**

## Services for Businesses and Institutions

In a **telecommunications market** that **has long been saturated**, Slovanet's commercial activities in the corporate and public-sector segments remain **focused on existing clients**, increasing the capacity and scope of existing services, and further expanding, modernising, and integrating them. **Clients are showing a growing interest in more comprehensive solutions delivering higher value added** and involving greater provider responsibility, while placing an increasing **emphasis on the flexibility, speed, and efficiency of service deployment and operation**. As a result, **more than 90% of successfully concluded business in 2025 came from existing customers**. This approach benefits both parties: Slovanet is able to leverage its knowledge of clients and their needs while reducing acquisition costs, whereas **customers receive tailored solutions and a high standard of support**.

In line with **Slovanet's strategic focus on cyber and information security**, these services accounted for almost 75% of all up-selling and cross-selling activities. The company's emphasis on comprehensive security solutions translated into **almost 16% growth in revenue in the IT services segment** compared with 2024, and Slovanet expects similarly ambitious growth to continue in 2026. Overall, the company's long-term vision and strategic **shift from a traditional telecommunications operator to a systems integrator providing comprehensive services continues to prove a promising path forwards**. Since October 2025, responsibility for the demanding role of leading Slovanet's **corporate sales division** has rested with its **new director, Lukáš Karlík** (see also [p. 7](#)).



## New products and services

In 2025, Slovanet once **again updated** its **portfolio** of data, security, cloud, voice, and related services. The **backup:LINK** backup system was **enhanced with immutable storage** capable of effectively protecting against ransomware attacks. Within the **safe:LINK** suite of security services, Slovanet **introduced EDR functionality** for endpoint protection, together with **log management** incorporating selected SIEM functionalities and ensuring compliance with legislative and regulatory requirements. Slovanet has added a **customer management portal** to its cost-effective **cloud:LINK SE** solution.

## Cybersecurity, education, and marketing

The growing volume of cybersecurity threats, fraud, and attacks, together with the associated financial and reputational losses, continues to place **information and communications security among the key priorities for businesses and institutions**. Slovanet has **focused** on this area over the long term and, alongside expanding its product portfolio, has continued to invest heavily in **educational and awareness-raising activities**. In connection with the **transposition of the European NIS2 Directive** into national law, it maintains a **dedicated website, [www.nis2info.sk](http://www.nis2info.sk)**, focusing on the

amendment to the Cybersecurity Act and its implications for businesses and organisations. To raise awareness of and boost sales of its cybersecurity solutions and other products, Slovanet **organised a series of workshops, webinars and expert online discussions** throughout the year for both existing customers and external prospects, attracting more than 500 participants. Throughout the year, Slovanet specialists and representatives of its technology partners **took part in a number of third-party industry conferences**, presenting the company's solutions and providing commentary and expert opinions to the media, once again primarily in the field of cybersecurity. These activities were complemented by a **B2B campaign promoting selected products and cybersecurity solutions** through online advertising, educational videos, podcast appearances, and presentations in the press and on television.

## Customer care and satisfaction

To further improve the quality of care provided to corporate customers, Slovanet continued its **internal training programmes for account managers, focusing primarily on soft skills, communication, and negotiation**. The company also continuously **updated its internal and external processes and tools** aimed at improving customer service and responding more effectively to customers' individual needs. Several **organisational changes** were introduced within the sales teams to better reflect different customer profiles, and the remuneration system was also updated.

The results of the regular **customer satisfaction survey** conducted at the end of 2025 showed that almost **93% of respondents expressed satisfactory to high levels of satisfaction** with the services provided (92% in 2024). The **customer loyalty indicator** (Net Promoter Score) also **increased year on year**, rising **from 50 to 57.4 points** in 2025. Alongside expertise and professionalism, clients placed the greatest emphasis on response times, helpfulness, and the quality of information provided by account managers.

## Selected projects and solutions delivered

Examples of contracts successfully delivered for existing and new clients during the past year include: the upgrading and strengthening of the security infrastructure of the **Office of Geodesy, Cartography and Cadastre of the Slovak Republic**; high-speed WAN connectivity between the sites and data centres of the **Office**

**of the Prosecutor General of the Slovak Republic**; improvements to the information security and cybersecurity of the **City of Banská Bystrica**; delivery of telemetry equipment for **Bratislavská vodárenská spoločnosť**, a.s.; provision of Security Operations Centre (SOC) services for **Marius Pedersen**, a.s.; data and server backup services for **Technický a skúšobný ústav stavebný**, n.o.; expansion of the MPLS VPN network for **New Originals (SK)** s. r. o. (formerly ALFA BIO s.r.o.); construction of LAN/WLAN and WAN infrastructure for more than 200 schools under the **DigiEDU project (Ministry of Education, Research, Development and Youth of the Slovak Republic)**; implementation of integrated records management software for **Metrostav DS** a.s.; delivery of a security firewall system for the **Slovak Hydrometeorological Institute**; and a geo-redundant DDoS protection solution for **Slovenská pošta**, a.s. [Additional references](#)

## Partnerships and awards

Slovanet's expertise as a qualified provider and integrator of IT services is further demonstrated by its long-standing and regularly renewed [partnerships and professional certifications](#) with globally recognised companies, including Cisco, Fortinet, Microsoft, ESET, VMware, and Safetica. In 2025, the company **expanded these partnerships through cooperation with CrowdStrike** in the provision of **EDR** (Endpoint Detection and Response) and **XDR** (Extended Detection and Response) solutions. Slovanet also successfully applied the unique **Fortinet Managed Security Service Provider (MSSP)** specialisation, obtained in the previous year, in its first customer projects.

## Plans and outlook

Against the projected continued decline in revenues from "traditional" telecommunications services, Slovanet plans to **focus even more strongly in 2026 on the sale of comprehensive solutions, including cybersecurity services**, while **continuing its transition from a telecommunications operator to a systems integrator**.

The company also plans to continue updating its product portfolio and further develop its "Defence-in-Depth" model to support the structuring, presentation, and sale of security services. At the same time, it intends to continue raising awareness of cybersecurity and investing in human capital in order to improve customer satisfaction and business performance.

## Services for Households and Small Businesses

During the past year, Slovanet continued to successfully implement its medium-term strategy in this segment. Its focus on **service provision concentrated within defined geographical clusters** has improved operational efficiency, optimised network management costs, and enhanced customer care. An important part of this approach is the principle of providing the **“best possible service at a given address”** wherever alternative connectivity options are available.

This approach was also one of the factors that helped Slovanet maintain **stable revenues in the residential segment year on year, while also achieving a slight increase in ARPU**. At the same time, the operator had to respond to rising costs across the market by **adjusting prices for approximately one fifth of its customers** during the year. These results were shaped in part by the wider macroeconomic environment, intense market competition, and the need to discontinue certain services for technological reasons or as part of changes to the service portfolio.

## Expansion focused on fibre infrastructure

In 2025, Slovanet once again recorded **its strongest growth in fibre coverage through the development and use of networks built in partnership with electricity distribution companies**.

Year on year, **the number of customers** connected through these networks increased **by as much as a third**, while cumulative **revenues rose by more than 90%**. Coverage delivered through these networks expanded to almost 10,000 additional households and, by joining other open-access networks, the operator extended the availability of its services to a further more than 15,000 households. As part of its wireless technology initiatives, Slovanet **has upgraded many nodes across its traditional fixed wireless broadband network**.

## Internet and television services

The expansion of Slovanet’s network transmission capacity enabled **maximum fibre broadband speeds** in certain locations to **increase** from 500 to 1,000 Mbit/s, while ongoing technological upgrades also made it possible to **improve internet speeds**


across many nodes of its **traditional fixed wireless broadband network**. Throughout the year, Slovanet continuously **updated and optimised** its **television channel packages** in order to provide customers with high-quality and diverse content at affordable prices. At the end of the year, the operator also gave customers a **Christmas present in the form of some 86 television channels made available free of charge** over the festive period.

## Customer care and marketing

Following extensive preparations, Slovanet launched a **new version** of its **Môj Slovanet customer portal** in the spring, incorporating a number of functionalities transferred from the original Môj Radio-LAN zone, including the web-based mobile app and payment gateway. The portal integrated and introduced several **new features**, while its system became significantly **more secure** and **better prepared for future development**. At the same time, the operator focused on streamlining a number of customer processes, modernising digital tools, and improving the overall user experience.

Slovanet also introduced new approaches and tools **in customer communication, customer satisfaction monitoring, and marketing activities**. These efforts focused primarily on customer acquisition and retention, particularly across newly developed fibre networks, optimisation of regional communication, customer analytics and profiling based on customer needs and behaviour, and improving the efficiency of digital channels.

In 2026, Slovanet **plans to continue expanding the availability and sales of fibre-network services** in cooperation with distribution companies, **introduce a range of mesh devices** to provide stronger Wi-Fi coverage in larger households, and **continue advancing the digitalisation and automation of processes and customer communication**.



# FINANČNÁ ČASŤ

/ FINANCIAL PART /



# Vývoj vybraných finančných ukazovateľov

/Development of Selected Financial Indicators/

v tisícoch Eur / in thousands Euro

		2025	2024
Tržby z predaja výrobkov a služieb	Revenues from sales of goods and services	54 532	47 195
Tržby z predaja tovaru	Revenues from sales of merchandise	15 454	3 904
Tržby zo zákazkovej výroby	Revenues from construction work	0	0
<b>Tržby celkom</b>	<b>Revenues, total</b>	<b>69 986</b>	<b>51 099</b>
Pridaná hodnota	Added value	25 474	19 407
<b>Hospodársky výsledok pred zahrnutím finančných nákladov daní odpisov amortizácie a mimoriadnych položiek (EBITDA)</b>	<b>Earnings before interest, taxes, depreciation, and amortization (EBITDA)</b>	<b>12 329</b>	<b>8 768</b>
<b>Upravená EBITDA</b>	Adjusted EBITDA		
Hospodársky výsledok pred zahrnutím finančných nákladov daní a mimoriadnych položiek (EBIT)	Earnings before interest and taxes (EBIT)	3 860	-742
Hospodársky výsledok pred zdanením (EBT)	Earnings before taxes (EBT)	2 964	-2 041
<b>Čistý zisk</b>	<b>Net profit</b>	<b>2 352</b>	<b>-1 358</b>
<b>Aktíva spolu</b>	<b>Total assets</b>	<b>41 522</b>	<b>41 839</b>
Vlastné imanie	Equity	8 725	6 373
Základné imanie	Share capital	6 370	6 370
Bankové úvery a výpomoci	Bank loans and financial assistance	13 737	19 269
<b>EBITDA marža<sup>1</sup></b>	<b>EBITDA margin<sup>1</sup></b>	<b>17,6%</b>	<b>17,2%</b>
<b>EBIT marža<sup>2</sup></b>	<b>EBIT margin<sup>2</sup></b>	<b>5,5%</b>	<b>-1,5%</b>
<b>Marža čistého zisku<sup>3</sup></b>	<b>Net profit margin<sup>3</sup></b>	<b>3,4%</b>	<b>-2,7%</b>
<b>ROE<sup>4</sup></b>	<b>ROE<sup>4</sup></b>	<b>27,0%</b>	<b>-21,3%</b>
<b>ROA<sup>5</sup></b>	<b>ROA<sup>5</sup></b>	<b>6%</b>	<b>-3,2%</b>

Pozn. / Note:

<sup>1</sup> EBITDA/Tržby / Sales revenues, <sup>2</sup> EBIT/Tržby / Sales revenues, <sup>3</sup> Čistý zisk/Tržby / Net profit/Sales revenues, <sup>4</sup> Rentabilita vlastného kapitálu (Čistý zisk/Vlastné imanie) / Return on equity (Net profit/Equity), <sup>5</sup> Rentabilita celkových aktív (Čistý zisk/Aktíva spolu) / Return on Assets (Net profit/Total assets)

Spoločnosť Slovanet dosiahla v roku 2025 tržby na úrovni 69 986 tis. €, z toho tržby z predaja výrobkov a služieb predstavovali hodnotu 54 532 tis. €. Medziročný nárast tržieb predstavuje 37,0 %. Celková výška ukazovateľa EBITDA dosiahla hodnotu **12 329 tis. €**, čo v pomere ku tržbám predstavuje **17,6 %**. Ukazovateľ EBIT medziročne vzrástol o 4 602 tis. €, pričom dosiahol úroveň 3 860 tis. €.

In 2025, Slovanet recorded total revenues of € 69,986,000, of which revenues from the sale of products and services amounted to € 54,532,000. This represents a year-on-year increase in revenues of 37.0%. EBITDA totalled **€ 12,329,000**, equivalent to **17.6%** of revenues. EBIT increased by € 4,602,000 year on year, reaching € 3,860,000.

# Hlavné údaje zo súvahy

/Main balance sheet data/

v tisícoch Eur / in thousands Euro

AKTÍVA	ASSETS	k / as per 31.12.2025	k / as per 31.12.2024
<b>Spolu majetok</b>	<b>Total assets</b>	<b>41 522</b>	<b>41 839</b>
<b>Neobežný majetok</b>	<b>Non-current assets</b>	<b>30 751</b>	<b>33 855</b>
Dlhodobý nehmotný majetok	Non-current intangible assets	12 045	12 223
Goodwill	Goodwill	712	1 180
Dlhodobý hmotný majetok	Non-current tangible assets	19 935	20 427
Dlhodobý finančný majetok	Non-current financial assets	25	25
<b>Obežný majetok</b>	<b>Current assets</b>	<b>6 879</b>	<b>5 971</b>
Zásoby	Stocks and inventories	337	214
Dlhodobé pohľadávky	Long-term receivables	418	855
Krátkodobé pohľadávky	Short-term receivables	5 587	4 336
- pohľadávky z obchodného styku	- accounts receivable	5 334	4 261
Krátkodobý finančný majetok	Short-term financial assets	3	1
Finančné účty	Financial accounts	535	565
<b>Časové rozlíšenie</b>	<b>Accruals</b>	<b>3 891</b>	<b>2 013</b>

v tisícoch Eur / in thousands Euro

PASÍVA	LIABILITIES	k / as per k 31.12.2025	k / as per k 31.12.2024
<b>Spolu vlastné imanie a záväzky</b>	<b>Total equity and liabilities</b>	<b>41 522</b>	<b>41 839</b>
<b>Vlastné imanie</b>	<b>Equity</b>	<b>8 725</b>	<b>6 373</b>
Základné imanie	Share capitals	6 370	6 370
Kapitálové fondy	Capital funds	0	0
Fondy zo zisku	Funds created from profit	1 274	1 274
Výsledky hospodárenia minulých rokov	Retained earnings from previous years	-1 271	87
Výsledky hospodárenia bežného účtovného obdobia	Earnings from the current accounting period	2 352	-1 358
<b>Záväzky</b>	<b>Liabilities</b>	<b>29 999</b>	<b>31 892</b>
Rezervy	Reserves	4 162	2 014
Dlhodobé záväzky	Long-term liabilities	0	228
Krátkodobé záväzky	Short-term liabilities	12 100	10 381
- záväzky z obchodného styku	- accounts payable	8 285	6 061
Bankové úvery a výpomoci	Bank loans and overdrafts	13 737	19 269
- dlhodobé	- long-term	7 527	10 363
- bežné	- current	6 210	8 906
<b>Časové rozlíšenie</b>	<b>Accruals</b>	<b>2 798</b>	<b>3 574</b>

V roku 2025 dosiahli celkové aktíva Spoločnosti úroveň 41 522 tis. €. Rentabilita celkových aktív predstavovala hodnotu 6 %. Vlastné imanie Spoločnosti dosiahlo úroveň 8 725 tis. €, pričom rentabilita vlastného imania predstavovala hodnotu 27,0 %.

In 2025, the Company's total assets stood at € 41,522,000. The return on total assets was 6%. The Company's equity amounted to € 8,725,000, with return on equity of 27.0%.

# Hlavné údaje z výkazu ziskov a strát

/Basic Data of Profit and Loss Statement/

v tisícoch Eur / in thousands Euro

		k / as per 31.12.2025	k / as per 31.12.2024
Obchodná marža	Gross margin	4 733	512
Výroba	Production	54 532	47 195
- tržby z predaja vlastných výrobkov a služieb	- revenues from sales of goods and services	54 532	47 195
- tržby zo zákazkovej výroby	- revenues from construction work	0	0
Výrobná spotreba	Production costs	34 018	28 300
- spotreba materiálu a energie	- materials and utilities	1 502	1 780
- služby	- services	32 516	26 520
<b>Pridaná hodnota</b>	<b>Added value</b>	<b>25 474</b>	<b>19 407</b>
Osobné náklady	Personnel costs	11 248	10 587
Dane a poplatky	STaxes and fees	1 976	10
Odpisy dlhodobého nehmotného a hmotného majetku	Depreciation of non-current intangible and tangible assets	8 469	9 510
Tvorba použitia a zrušenie rezerv a zúčtovanie opravných položiek	Creation use and cancellation of provisions and settlement of adjustments	25	-21
Výnosy z predaja (náklady na predaj) dlhodobého majetku a materiálu	Revenue from the sale of non-current intangible assets property plant and equipment and raw materials (Carrying value of non-current assets sold and raw materials sold)	161	18
Iné výnosy (náklady) z hospodárskej činnosti - netto	Other income (expense) from economic activities	303	163
<b>Výsledok hospodárenia z hospodárskej činnosti</b>	<b>Earnings from economic activities</b>	<b>3 972</b>	<b>-498</b>
Výnosy z finančnej činnosti	Income from financial activities	109	25
Náklady na finančnú činnosť	Costs of financial activities	1 117	1 568
Výsledok hospodárenia z finančnej činnosti	Earnings from financial activities	-1 008	-1 543
Daň z príjmov (splatná odložená)	Income tax (due deferred)	611	-683
<b>Výsledok hospodárenia z bežnej činnosti</b>		<b>2 352</b>	<b>-1 358</b>
<b>Výsledok hospodárenia z mimoriadnej činnosti</b>			
<b>Výsledok hospodárenia za účtovné obdobie</b>	<b>Earnings from the current accounting period</b>	<b>2 352</b>	<b>-1 358</b>

Hospodársky výsledok Spoločnosti dosiahol v roku 2025 zisk vo výške 2 352 tis. €.

Za rok 2025 prevádzkové náklady spojené s činnosťou v oblasti výskumu a vývoja boli vo výške 791 tis. € (2024: 0 €). Subvencie z verejných zdrojov neboli žiadne.

The Company recorded a profit of € 2,352,000 for 2025.

Operating expenditure on research and development activities for the year amounted to € 791,000 (2024: €0). No public subsidies were received.

# Vývoj vybraných konsolidovaných finančných ukazovateľov

/Development of Selected Consolidated Financial Indicators/

v tisícoch Eur / in thousands Euro

		2025	2024
Tržby z predaja výrobkov a služieb	Revenues from sales of goods and services	54 401	46 784
Tržby z predaja tovaru	Revenues from sales of merchandise	15 454	3 904
Tržby zo zákazkovej výroby	Revenues from construction work	321	403
<b>Tržby celkom</b>	<b>Revenues, total</b>	<b>70 176</b>	<b>51 091</b>
Pridaná hodnota	Added value	28 027	22 710
<b>Hospodársky výsledok pred zahrnutím finančných nákladov, daní, odpisov, amortizácie a mimoriadnych položiek (EBITDA)</b>	<b>Earnings before interest, taxes, depreciation, and amortization (EBITDA)</b>	<b>14 868</b>	<b>11 711</b>
<b>Upravená EBITDA</b>	<b>Adjusted EBITDA</b>		
Hospodársky výsledok pred zahrnutím finančných nákladov, daní a mimoriadnych položiek (EBIT)	Earnings before interest and taxes (EBIT)	3 980	-455
Hospodársky výsledok pred zdanením (EBT)	Earnings before taxes (EBT)	2 818	-2 133
<b>Čistý zisk z toho pre vlastníkov materskej spoločnosti</b>	<b>Net profit of which, for the owners of the parent company</b>	<b>2 354</b>	<b>-1 428</b>
		<b>2 354</b>	<b>-1 428</b>
<b>Aktíva spolu</b>	<b>Total assets</b>	<b>56 234</b>	<b>57 640</b>
Vlastné imanie	Equity	10 436	8 082
Základné imanie	Share capital	6 370	6 370
Bankové úvery a výpomoci	Bank loans and financial assistance	13 954	19 905
<b>EBITDA marža<sup>1</sup></b>	<b>EBITDA margin<sup>1</sup></b>	<b>21,2%</b>	<b>22,9%</b>
<b>EBIT marža<sup>2</sup></b>	<b>EBIT margin<sup>2</sup></b>	<b>5,7%</b>	<b>-0,9%</b>
<b>Marža čistého zisku<sup>3</sup></b>	<b>Net profit margin<sup>3</sup></b>	<b>3,4%</b>	<b>-2,8%</b>
<b>ROE<sup>4</sup></b>	<b>ROE<sup>4</sup></b>	<b>22,6%</b>	<b>-17,7%</b>
<b>ROA<sup>5</sup></b>	<b>ROA<sup>5</sup></b>	<b>4,2%</b>	<b>-2,5%</b>

Pozn. / Note:

<sup>1</sup> EBITDA/Tržby / Sales revenues, <sup>2</sup> EBIT/Tržby / Sales revenues, <sup>3</sup> Čistý zisk/Tržby / Net profit/Sales revenues, <sup>4</sup> Rentabilita vlastného kapitálu (Čistý zisk/Vlastné imanie) / Return on equity (Net profit/Equity), <sup>5</sup> Rentabilita celkových aktív (Čistý zisk/Aktíva spolu) / Return on Assets (Net profit/Total assets)

Spoločnosť Slovanet dosiahla v roku 2025 konsolidované výnosy na úrovni 70 176 tis. €, z toho tržby z predaja výrobkov a služieb predstavovali hodnotu 54 401 tis. €. Medziročný nárast tržieb predstavuje 16,28 %. Celková výška konsolidovaného ukazovateľa EBITDA dosiahla hodnotu **14 868 tis. €**, čo v pomere ku tržbám predstavuje **21,2 %**. Konsolidovaný ukazovateľ EBIT medziročne **vzrástol o 4 435 tis. €**, pričom dosiahol úroveň 3 980 tis. €.

In 2025, Slovanet recorded consolidated revenues of € 70,176,000, of which revenues from the sale of products and services amounted to € 54,401,000. This represents a year-on-year increase in revenues of 16.28%. Consolidated EBITDA totalled **€ 14,868,000**, equivalent to **21.2%** of revenues. Consolidated EBIT **increased by € 4,435,000** year on year, reaching € 3,980,000.

# Hlavné údaje z konsolidovanej súvahy

/Basic Data of Consolidated Balance Sheet/

v tisícoch Eur / in thousands Euro

AKTÍVA	ASSETS	k / as per 31.12.2025	k / as per 31.12.2024
<b>Spolu majetok</b>	<b>Total assets</b>	<b>56 234</b>	<b>57 640</b>
<b>Neobežný majetok</b>	<b>Non-current assets</b>	<b>43 858</b>	<b>47 595</b>
Dlhodobý nehmotný majetok	Non-current intangible assets	10 021	12 166
Goodwill	Goodwill	2 172	2 172
Dlhodobý hmotný majetok	Non-current tangible assets	31 640	33 232
Dlhodobý finančný majetok	Non-current financial assets	25	25
<b>Obežný majetok</b>	<b>Current assets</b>	<b>6 969</b>	<b>6 045</b>
Zásoby	Stocks and inventories	337	214
Dlhodobé pohľadávky	Long-term receivables	516	929
Krátkodobé pohľadávky	Short-term receivables	5 578	4 336
- pohľadávky z obchodného styku	- accounts receivable	5 485	4 388
Finančné účty	Financial accounts	538	566
<b>Časové rozlíšenie</b>	<b>Accruals</b>	<b>5 407</b>	<b>4 000</b>

v tisícoch Eur / in thousands Euro

PASÍVA	LIABILITIES	k / as per k 31.12.2025	k / as per k 31.12.2024
<b>Spolu vlastné imanie a záväzky</b>	<b>Total equity and liabilities</b>	<b>56 234</b>	<b>57 640</b>
<b>Vlastné imanie</b>	<b>Equity</b>	<b>10 436</b>	<b>8 082</b>
Základné imanie	Share capitals	6 370	6 370
Kapitálové fondy	Capital funds	-70	-70
Fondy zo zisku	Funds created from profit	1 276	1 276
Výsledky hospodárenia minulých rokov	Retained earnings from previous years	506	1 934
Výsledky hospodárenia bežného účtovného obdobia	Earnings from the current accounting period	2 354	-1 428
Podiel minoritných spoločníkov	Share of minority shareholders	0	0
<b>Záväzky</b>	<b>Liabilities</b>	<b>42 299</b>	<b>45 325</b>
Rezervy	Reserves	4 162	2 014
Dlhodobé záväzky	Long-term liabilities	9 429	10 281
Krátkodobé záväzky	Short-term liabilities	14 754	13 125
- záväzky z obchodného styku	- accounts payable	8 155	5 992
Bankové úvery a výpomoci	Bank loans and overdrafts	13 954	19 905
- dlhodobé	- long-term	7 517	10 579
- bežné	- current	6 437	9 326
<b>Časové rozlíšenie</b>	<b>Accruals</b>	<b>3 499</b>	<b>4 233</b>

V roku 2025 dosiahli celkové aktíva Spoločnosti konsolidovanú úroveň 56 234 tis. €. Rentabilita celkových aktív predstavovala hodnotu 5,7 %. Vlastné imanie Spoločnosti dosiahlo konsolidovanú úroveň 10 436 tis. €, pričom rentabilita vlastného imania predstavovala hodnotu 22,6 %.

In 2025, the Company's consolidated total assets stood at € 56,234,000. The return on total assets was 5.7%. The Company's consolidated equity amounted to € 10,436,000, with return on equity of 22.6%.

# Hlavné údaje z konsolidovaného výkazu ziskov a strát

/Basic Data of Consolidated Profit and Loss Statement/

v tisícoch Eur / in thousands Euro

		k / as per 31.12.2025	k / as per 31.12.2024
Obchodná marža	Gross margin	4 733	498
Výroba	Production	54 722	47 187
- tržby z predaja vlastných výrobkov a služieb	- revenues from sales of goods and services	54 401	46 784
- tržby zo zákazkovej výroby	- revenues from construction work	321	403
Výrobná spotreba	Production costs	31 428	24 975
- spotreba materiálu a energie	- materials and utilities	1 502	1 802
- služby	- services	29 926	23 173
<b>Pridaná hodnota</b>	<b>Added value</b>	<b>28 027</b>	<b>22 710</b>
Osobné náklady	Personnel costs	11 248	10 586
Dane a poplatky	STaxes and fees	1 976	10
Odpisy dlhodobého nehmotného a hmotného majetku	Depreciation of non-current intangible and tangible assets	10 888	12 166
Tvorba použitia a zrušenie rezerv a zúčtovanie opravných položiek	Creation use and cancellation of provisions and settlement of adjustments	31	-35
Iné výnosy z hospodárskej činnosti - netto	Other income from economic activities	-208	-170
<b>Výsledok hospodárenia z hospodárskej činnosti</b>	<b>Earnings from economic activities</b>	<b>4 092</b>	<b>153</b>
Výnosy z finančnej činnosti	Income from financial activities	109	25
Náklady na finančnú činnosť	Costs of financial activities	1 383	2 311
Výsledok hospodárenia z finančnej činnosti	Earnings from financial activities	-1 274	-2 286
Daň z príjmov (splatná odložená)	Income tax (due deferred)	464	-705
<b>Výsledok hospodárenia z bežnej činnosti</b>		<b>2 354</b>	<b>-1 428</b>
<b>Výsledok hospodárenia z mimoriadnej činnosti</b>			
<b>Výsledok hospodárenia za účtovné obdobie</b>	<b>Earnings from the current accounting period</b>	<b>2 354</b>	<b>-1 428</b>
<b>Podiel na HV prislúchajúci minoritným vlastníkom</b>			
<b>Podiel na HV prislúchajúci materskej spoločnosti</b>		<b>2 354</b>	<b>-1 428</b>

Konsolidovaný hospodársky výsledok Spoločnosti dosiahol zisk 2 354 tis. €. Podiel na hospodárskom výsledku prislúchajúci materskej spoločnosti bol 2 354 tis. €.

The Company recorded a consolidated profit of € 2,354,000. The share of profit attributable to the parent company was € 2,354,000.

# Správa audítora k individuálnej účtovnej závierke



Ernst & Young Slovakia, spol. s r.o.    Tel: +421 2 3333 9111  
 Žitkova 9    ey.com/sk  
 811 02 Bratislava  
 Slovenská republika

## Správa nezávislého audítora

Akcionárom, dozornej rade a predstavenstvu spoločnosti Slovanet, a. s.:

### Správa z auditu účtovnej závierky

#### Názor

Uskutočnili sme audit účtovnej závierky spoločnosti Slovanet, a. s. („Spoločnosť“), ktorá obsahuje súvahu k 31. decembru 2025, výkaz ziskov a strát za rok končiaci sa k uvedenému dátumu, a poznámky, ktoré obsahujú významné účtovné zásady a účtovné metódy a ďalšie vysvetľujúce informácie.

Podľa nášho názoru, priložená účtovná závierka poskytuje pravdivý a verný obraz finančnej situácie Spoločnosti k 31. decembru 2025 a výsledku jej hospodárenia za rok končiaci sa k uvedenému dátumu podľa zákona č. 431/2002 Z.z. o účtovníctve v znení neskorších predpisov (ďalej len „zákon o účtovníctve“).

#### Základ pre názor

Audit sme vykonali podľa medzinárodných auditorských štandardov (International Standards on Auditing, ISA). Naša zodpovednosť podľa týchto štandardov je uvedená v odseku Zodpovednosť audítora za audit účtovnej závierky. Od Spoločnosti sme nezávislí v zmysle Medzinárodného etického kódexu pre účtovných odborníkov (vrátane Medzinárodných štandardov nezávislosti), ktorý vydala Rada pre medzinárodné etické štandardy účtovníkov v znení schválenom Slovenskou komorou audítora (ďalej len „Etický kódex audítora“), vrátane etických požiadaviek zákona č. 423/2015 Z. z. o štatutárnom audite a o zmene a doplnení zákona č. 431/2002 Z. z. o účtovníctve v znení neskorších predpisov, v platnom znení (ďalej len „zákon o štatutárnom audite“), ktoré sa vzťahujú na audit účtovných závierok v Slovenskej republike. Splnili sme aj ostatné povinnosti týkajúce sa etiky v zmysle Etického kódexu audítora a etických požiadaviek zákona o štatutárnom audite. Sme presvedčení, že auditorské dôkazy, ktoré sme získali, poskytujú dostatočný a vhodný základ pre náš názor.

#### Zodpovednosť štatutárneho orgánu a osôb poverených spravovaním za účtovnú závierku

Štatutárny orgán je zodpovedný za zostavenie a vernú prezentáciu tejto účtovnej závierky v súlade so zákonom o účtovníctve a za tie interné kontroly, ktoré považuje za potrebné na zostavenie účtovnej závierky, ktorá neobsahuje významné nesprávnosti, či už v dôsledku podvodu alebo chyby.

Pri zostavovaní účtovnej závierky je štatutárny orgán zodpovedný za zhodnotenie schopnosti Spoločnosti nepretržite pokračovať vo svojej činnosti, za opísanie skutočností týkajúcich sa nepretržitého pokračovania v činnosti, ak je to potrebné, a za použitie predpokladu nepretržitého pokračovania v činnosti v účtovníctve, ibaže by mal v úmysle Spoločnosť zlikvidovať alebo ukončiť jej činnosť, alebo by nemal inú realistickú možnosť než tak urobiť.

Osoby poverené spravovaním sú zodpovedné za dohľad nad procesom finančného výkazníctva Spoločnosti.

#### Zodpovednosť audítora za audit účtovnej závierky

Našou zodpovednosťou je získať primerané uistenie, či účtovná závierka ako celok neobsahuje významné nesprávnosti, či už v dôsledku podvodu alebo chyby, a vydať správu audítora, vrátane názoru. Primerané uistenie je uistenie vysokého stupňa, ale nie je zárukou toho, že audit vykonaný

## Správa audítora k individuálnej účtovnej závierke



Shape the future  
with confidence

podľa medzinárodných auditorských štandardov vždy odhalí významné nesprávosti, ak také existujú. Nesprávosti môžu vzniknúť v dôsledku podvodu alebo chyby a za významné sa považujú vtedy, ak by sa dalo odôvodnene očakávať, že jednotlivito alebo v súhrne by mohli ovplyvniť ekonomické rozhodnutia používateľov, uskutočnené na základe tejto účtovnej závierky.

V rámci auditu uskutočneného podľa medzinárodných auditorských štandardov, počas celého auditu uplatňujeme odborný úsudok a zachovávame profesionálny skepticizmus. Okrem toho:

- Identifikujeme a posudzujeme riziká významnej nesprávosti účtovnej závierky, či už v dôsledku podvodu alebo chyby, navrhujeme a uskutočňujeme auditorské postupy reagujúce na tieto riziká a získavame auditorské dôkazy, ktoré sú dostatočné a vhodné na poskytnutie základu pre náš názor. Riziko neodhalenia významnej nesprávosti v dôsledku podvodu je vyššie ako toto riziko v dôsledku chyby, pretože podvod môže zahŕňať tajnú dohodu, falšovanie, úmyselné vynechanie, nepravdivé vyhlásenie alebo obídenie internej kontroly.
- Oboznamujeme sa s internými kontrolami relevantnými pre audit, aby sme mohli navrhnúť auditorské postupy vhodné za daných okolností, ale nie za účelom vyjadrenia názoru na efektívnosť interných kontrol Spoločnosti.
- Hodnotíme vhodnosť použitých účtovných zásad a účtovných metód a primeranosť účtovných odhadov a uvedenie s nimi súvisiacich informácií, uskutočnené štatutárnym orgánom.
- Robíme záver o tom, či štatutárny orgán vhodne v účtovníctve používa predpoklad nepretržitého pokračovania v činnosti a na základe získaných auditorských dôkazov záver o tom, či existuje významná neistota v súvislosti s udalosťami alebo okolnosťami, ktoré by mohli významne spochybniť schopnosť Spoločnosti nepretržite pokračovať v činnosti. Ak dospejeme k záveru, že významná neistota existuje, sme povinní upozorniť v našej správe audítora na súvisiace informácie uvedené v účtovnej závierke alebo, ak sú tieto informácie nedostatočné, modifikovať náš názor. Naše závery vychádzajú z auditorských dôkazov získaných do dátumu vydania našej správy audítora. Budúce udalosti alebo okolnosti však môžu spôsobiť, že spoločnosť prestane pokračovať v nepretržitej činnosti.
- Hodnotíme celkovú prezentáciu, štruktúru a obsah účtovnej závierky vrátane informácií v nej uvedených, ako aj to, či účtovná závierka zachytáva uskutočnené transakcie a udalosti spôsobom, ktorý vedie k ich vernému zobrazeniu.

S osobami poverenými spravovaním komunikujeme okrem iného o plánovanom rozsahu a harmonograme auditu a o významných zisteniach auditu, vrátane všetkých významných nedostatkov internej kontroly, ktoré počas nášho auditu zistíme.

### **Správa k ďalším požiadavkám zákonov a iných právnych predpisov**

*Správa k informáciám, ktoré sa uvádzajú vo výročnej správe*

Štatutárny orgán je zodpovedný za informácie uvedené vo výročnej správe, zostavenej podľa požiadaviek zákona o účtovníctve. Náš vyššie uvedený názor na účtovnú závierku sa nevzťahuje na iné informácie vo výročnej správe.

V súvislosti s auditom účtovnej závierky je našou zodpovednosťou oboznámiť sa s informáciami uvedenými vo výročnej správe a posúdiť, či tieto informácie nie sú vo významnom nesúlade s auditovanou účtovnou závierkou alebo našimi poznatkami o účtovnej jednotke a situácii v nej, ktoré sme získali počas auditu účtovnej závierky, alebo sa inak zdajú byť významne nesprávne.

Výročnú správu sme ku dňu vydania správy audítora z auditu účtovnej závierky nemali k dispozícii.

## Správa audítora k individuálnej účtovnej závierke



Shape the future  
with confidence

Keď získame výročnú správu, posúdime, či výročná správa Spoločnosti obsahuje informácie, ktorých uvedenie vyžaduje zákon o účtovníctve, a na základe prác vykonaných počas auditu účtovnej závierky, vyjadríme názor, či:

- informácie uvedené vo výročnej správe zostavenej za rok 2025 sú v súlade s účtovnou závierkou za daný rok,
- výročná správa obsahuje informácie podľa zákona o účtovníctve.

Okrem toho uvedieme, či sme zistili významné nesprávnosti vo výročnej správe na základe našich poznatkov o účtovnej jednotke a situácii v nej, ktoré sme získali počas auditu účtovnej závierky.

14. mája 2026  
Bratislava, Slovenská republika

Ernst & Young Slovakia, spol. s r.o.  
Licencia SKAU č. 257

Ing. Peter Uram-Hrišo, štatutárny audítor  
Licencia UDVA č. 996

# Independent Auditor's Report



Ernst & Young Slovakia, spol. s r.o. Tel: +421 2 3333 9111  
 Žižkova 9 ey.com/sk  
 811 02 Bratislava  
 Slovenská republika

## Independent Auditor's Report

To the Shareholders, Supervisory Board and Board of Directors of Slovanet, a. s.:

### Report on the Audit of the Financial Statements

#### Opinion

We have audited the financial statements of Slovanet, a. s. ("the Company"), which comprise the balance sheet as at 31 December 2025, the income statement for the year then ended, and notes to the financial statements, including a summary of significant accounting policies and other explanatory information.

In our opinion, the accompanying financial statements of the Company give a true and fair view of the financial position of the Company as at 31 December 2025, and of its financial performance for the year then ended in accordance with the Act on Accounting No 431/2002 Coll., as amended by later legislation ("the Act on Accounting").

#### Basis for Opinion

We conducted our audit in accordance with International Standards on Auditing (ISA). Our responsibilities under those standards are further described in the Auditor's Responsibilities for the Audit of the Financial Statements section of our report. We are independent of the Company in accordance with International Ethics Standards Board for Accountants' International Code of Ethics for Professional Accountants (including International Independence Standards) as adopted by the Slovak Chamber of Auditors („Code of Ethics for Auditors"), including the ethical requirements of the Act No. 423/2015 on Statutory Audit and on the amendments and supplements to the Act on Accounting No. 431/2002, as amended ("Act on Statutory Audit"), that are relevant to our audits of the financial statements in the Slovak republic. We have fulfilled our other ethical responsibilities in accordance with the Code of Ethics for Auditors and the ethical requirements of the Act on Statutory Audit. We believe that the audit evidence we have obtained is sufficient and appropriate to provide a basis for our opinion.

#### Responsibilities of Management and Those Charged with Governance for the Financial Statements

Management is responsible for the preparation and fair presentation of these financial statements in accordance with the Act on Accounting, and for such internal control as management determines is necessary to enable the preparation of financial statements that are free from material misstatement, whether due to fraud or error.

In preparing the financial statements, management is responsible for assessing the Company's ability to continue as a going concern, disclosing, as applicable, matters related to going concern and using the going concern basis of accounting unless management either intends to liquidate the Company or to cease operations, or has no realistic alternative but to do so.

Those charged with governance are responsible for overseeing the Company's financial reporting process.

#### Auditor's Responsibilities for the Audit of the Financial Statements

Our objectives are to obtain reasonable assurance about whether the financial statements as a whole are free from material misstatement, whether due to fraud or error, and to issue an auditor's report that includes our opinion. Reasonable assurance is a high level of assurance, but is not a guarantee that an

THIS IS A TRANSLATION OF THE ORIGINAL SLOVAK REPORT

Spoločnosť zo skupiny Ernst & Young Global Limited  
 Ernst & Young Slovakia, spol. s r.o., IČO: 35 840 453, zapísaná v Obchodnom registri Mestského súdu Bratislava III, oddiel: Sro, vložka číslo: 27004/B a v zozname audítorov  
 vedenom Slovenskou komorou audítorov pod č. 257.

## Independent Auditor's Report



audit conducted in accordance with International Standards on Auditing will always detect a material misstatement when it exists. Misstatements can arise from fraud or error and are considered material if, individually or in the aggregate, they could reasonably be expected to influence the economic decisions of users taken on the basis of these financial statements.

As part of an audit in accordance with International Standards on Auditing, we exercise professional judgment and maintain professional scepticism throughout the audit. We also:

- Identify and assess the risks of material misstatement of the financial statements, whether due to fraud or error, design and perform audit procedures responsive to those risks, and obtain audit evidence that is sufficient and appropriate to provide a basis for our opinion. The risk of not detecting a material misstatement resulting from fraud is higher than for one resulting from error, as fraud may involve collusion, forgery, intentional omissions, misrepresentations, or the override of internal control.
- Obtain an understanding of internal control relevant to the audit in order to design audit procedures that are appropriate in the circumstances, but not for the purpose of expressing an opinion on the effectiveness of the Company's internal control.
- Evaluate the appropriateness of accounting policies used and the reasonableness of accounting estimates and related disclosures made by management.
- Conclude on the appropriateness of management's use of the going concern basis of accounting and, based on the audit evidence obtained, whether a material uncertainty exists related to events or conditions that may cast significant doubt on the Company's ability to continue as a going concern. If we conclude that a material uncertainty exists, we are required to draw attention in our auditor's report to the related disclosures in the financial statements or, if such disclosures are inadequate, to modify our opinion. Our conclusions are based on the audit evidence obtained up to the date of our auditor's report. However, future events or conditions may cause the Company to cease to continue as a going concern.
- Evaluate the overall presentation, structure and content of the financial statements including the presented information as well as whether the financial statements captures the underlying transactions and events in a manner that leads to their fair presentation.

We communicate with those charged with governance regarding, among other matters, the planned scope and timing of the audit and significant audit findings, including any significant deficiencies in internal control that we identify during our audit.

### **Report on Other Legal and Regulatory Requirements**

#### *Report on Information Disclosed in the Annual Report*

Management is responsible for the information disclosed in the annual report, prepared based on requirements of the Act on Accounting. Our opinion on the financial statements expressed above does not apply to other information contained in the annual report.

In connection with audit of the financial statements it is our responsibility to understand the information disclosed in the annual report and to consider whether such information is not materially inconsistent with audited financial statements or our knowledge about the Company and its situation obtained in the audit of the financial statements, or otherwise appears to be materially misstated.

The annual report was not available to us as at the date of issue of the auditor's report on the audit of the financial statements.

THIS IS A TRANSLATION OF THE ORIGINAL SLOVAK REPORT

## Independent Auditor's Report



When we obtain the annual report, we will consider whether the Company's annual report contains information, disclosure of which is required by the Act on Accounting and based on procedures performed during the audit of financial statements, we will express our opinion considering whether:

- Information disclosed in the annual report, prepared for 2025, is consistent with the financial statements for the relevant year,
- The annual report contains information based on the Act on Accounting.

Additionally, we will disclose whether material misstatements were identified in the annual report based on our understanding of the Company and its situation, obtained in the audit of the financial statements.

14 May 2026  
Bratislava, Slovak Republic

Ernst & Young Slovakia, spol. s r.o.  
SKAU Licence No. 257

Ing. Peter Uram-Hrišo, statutory auditor  
UDVA Licence No. 996

THIS IS A TRANSLATION OF THE ORIGINAL SLOVAK REPORT



# Súvaha k 31. 12. 2025

UZPODV14\_2

Súvaha Úč POD 1 - 01		DIČ	2 0 2 2 0 5 9 0 9 4	IČO	3 5 9 5 4 6 1 2
Ozna- čenie a	STRANA AKTÍV b	Číslo riadku c	Bežné účtovné obdobie		Bezprostredne predchádzajúce účtovné obdobie
			1	2	
			Brutto - časť 1	Netto 2	Netto 3
			Korekcia - časť 2		
	<b>SPOLU MAJETOK r. 02 + r. 33 + r. 74</b>	001	<b>142 309 743</b>		<b>41 522 285</b>
			<b>100 787 458</b>		<b>41 839 138</b>
<b>A.</b>	<b>Neobežný majetok r. 03 + r. 11 + r. 21</b>	002	<b>131 376 303</b>		<b>30 751 476</b>
			<b>100 624 827</b>		<b>33 855 123</b>
<b>A.I.</b>	<b>Dlhodobý nehmotný majetok súčet (r. 04 až r. 10)</b>	003	<b>42 896 198</b>		<b>12 044 594</b>
			<b>30 851 604</b>		<b>13 403 476</b>
A.I.1.	Aktivované náklady na vývoj (012) - /072, 091A/	004			
2.	Softvér (013) - /073, 091A/	005	4 129 713		554 389
			3 575 324		890 691
3.	Ocenené práva (014) - /074, 091A/	006	4 447 826		467 376
			3 980 450		577 928
4.	Goodwill (015) - /075, 091A/	007	5 822 124		712 498
			5 109 626		1 180 332
5.	Ostatný dlhodobý nehmotný majetok (019, 01X) - /079, 07X, 091A/	008	27 243 392		9 057 188
			18 186 204		10 754 525
6.	Obstarávaný dlhodobý nehmotný majetok (041) - /093/	009	1 253 143		1 253 143
7.	Poskytnuté preddavky na dlhodobý nehmotný majetok (051) - /095A/	010			
<b>A.II.</b>	<b>Dlhodobý hmotný majetok súčet (r. 12 až r. 20)</b>	011	<b>88 455 105</b>		<b>18 681 882</b>
			<b>69 773 223</b>		<b>20 426 647</b>
A.II.1.	Pozemky (031) - /092A/	012	14 547		14 547
					14 547
2.	Stavby (021) - /081, 092A/	013	30 477 933		6 217 715
			24 260 218		6 923 845
3.	Samostatné huteľné veci a súbory huteľných vecí (022) - /082, 092A/	014	56 644 335		11 131 330
			45 513 005		12 303 662

## Súvaha k 31. 12. 2025

UZPODV14\_3

Súvaha Úč POD 1 - 01		DIČ	2 0 2 2 0 5 9 0 9 4	IČO	3 5 9 5 4 6 1 2
Ozna- čenie a	STRANA AKTÍV b	Číslo riadku c	Bežné účtovné obdobie		Bezprostredne predchádzajúce účtovné obdobie
			1	2	
			Brutto - časť 1	Netto	Netto 3
			Korekcia - časť 2		
4.	Pestovateľské celky trvalých porastov (025) - /085, 092A/	015			
5.	Základné stádo a ťažné zvieratá (026) - /086, 092A/	016			
6.	Ostatný dlhodobý hmotný majetok (029, 02X, 032) - /089, 08X, 092A/	017	6 469		6 469
					6 469
7.	Obstarávaný dlhodobý hmotný majetok (042) - /094/	018	1 311 821		1 311 821
					1 178 124
8.	Poskytnuté preddavky na dlhodobý hmotný majetok (052) - /095A/	019			
9.	Opravná položka k nadobudnutému majetku (+/- 097) +/- 098	020			
<b>A.III.</b>	<b>Dlhodobý finančný majetok súčet (r. 22 až r. 32)</b>	<b>021</b>	<b>25 000</b>		<b>25 000</b>
					<b>25 000</b>
A.III.1.	Podielové cenné papiere a podieľy v prepojených účtovných jednotkách (061A, 062A, 063A) - /096A/	022	25 000		25 000
					25 000
2.	Podielové cenné papiere a podieľy s podielovou účasťou okrem v prepojených účtovných jednotkách (062A) - /096A/	023			
3.	Ostatné realizovateľné cenné papiere a podieľy (063A) - /096A/	024			
4.	Pôžičky prepojeným účtovným jednotkám (066A) - /096A/	025			
5.	Pôžičky v rámci podielovej účasti okrem prepojeným účtovným jednotkám (066A) - /096A/	026			
6.	Ostatné pôžičky (067A) - /096A/	027			
7.	Dlhové cenné papiere a ostatný dlhodobý finančný majetok (065A, 069A,06XA) - /096A/	028			

## Súvaha k 31. 12. 2025

UZPODV14\_4

Súvaha Úč POD 1 - 01		DIČ	2 0 2 2 0 5 9 0 9 4	IČO	3 5 9 5 4 6 1 2
Ozna- čenie a	STRANA AKTÍV b	Číslo riadku c	Bežné účtovné obdobie		Bezprostredne predchádzajúce účtovné obdobie
			1 Brutto - časť 1 Korekcia - časť 2	2 Netto	
8.	Pôžičky a ostatný dlhodobý finančný majetok so zostatkovou dobou splatnosti najviac jeden rok (066A, 067A, 069A, 06XA) - /096A/	029			
9.	Účty v bankách s dobou viazanosti dlhšou ako jeden rok (22XA)	030			
10.	Obstarávaný dlhodobý finančný majetok (043) - /096A/	031			
11.	Poskytnuté preddavky na dlhodobý finančný majetok (053) - /095A/	032			
<b>B.</b>	<b>Obežný majetok r. 34 + r. 41 + r. 53 + r. 66 + r. 71</b>	<b>033</b>	<b>7 042 813</b>	<b>6 880 182</b>	
			<b>162 631</b>		<b>5 970 962</b>
<b>B.I.</b>	<b>Zásoby súčet (r. 35 až r. 40)</b>	<b>034</b>	<b>344 685</b>	<b>336 811</b>	
			<b>7 874</b>		<b>213 986</b>
B.I.1.	Materiál (112, 119, 11X) - /191, 19X/	035	238	238	269
2.	Nedokončená výroba a polotovary vlastnej výroby (121, 122, 12X) - /192, 193, 19X/	036			
3.	Výrobky (123) - /194/	037			
4.	Zvieratá (124) - /195/	038			
5.	Tovar (132, 133, 13X, 139) - /196, 19X/	039	344 447	336 573	
			<b>7 874</b>		<b>213 717</b>
6.	Poskytnuté preddavky na zásoby (314A) - /391A/	040			
<b>B.II.</b>	<b>Dlhodobé pohľadávky súčet (r. 42 + r. 46 až r. 52)</b>	<b>041</b>	<b>418 137</b>	<b>418 137</b>	
					<b>855 383</b>
<b>B.II.1.</b>	<b>Pohľadávky z obchodného styku súčet (r. 43 až r. 45)</b>	<b>042</b>	<b>52 238</b>	<b>52 238</b>	
					<b>50 656</b>

## Súvaha k 31. 12. 2025

UZPODV14\_5

Súvaha Úč POD 1 - 01		DIČ	2 0 2 2 0 5 9 0 9 4	IČO	3 5 9 5 4 6 1 2
Ozna- čenie a	STRANA AKTÍV b	číslo riadku c	Bežné účtovné obdobie		Bezprostredne predchádzajúce účtovné obdobie
			1 Brutto - časť 1 Korekcia - časť 2	2 Netto	
1.a.	Pohľadávky z obchodného styku voči prepojeným účtovným jednotkám (311A, 312A, 313A, 314A, 315A, 31XA) - /391A/	043			
1.b.	Pohľadávky z obchodného styku v rámci podielovej účasti okrem pohľadávok voči prepojeným účtovným jednotkám (311A, 312A, 313A, 314A, 315A, 31XA) - /391A/	044			
1.c.	Ostatné pohľadávky z obchodného styku (311A, 312A, 313A, 314A, 315A, 31XA) - /391A/	045	52 238	52 238	50 656
2.	Čistá hodnota zákazky (316A)	046			
3.	Ostatné pohľadávky voči prepojeným účtovným jednotkám (351A) - /391A/	047			
4.	Ostatné pohľadávky v rámci podielovej účasti okrem pohľadávok voči prepojeným účtovným jednotkám (351A) - /391A/	048			
5.	Pohľadávky voči spoločníkom, členom a združeniu (354A, 355A, 358A, 35XA) - /391A/	049			
6.	Pohľadávky z derivátových operácií (373A, 376A)	050			
7.	Iné pohľadávky (335A, 336A, 33XA, 371A, 374A, 375A, 378A) - /391A/	051			
8.	Odoľžená daňová pohľadávka (481A)	052	365 899	365 899	804 727
<b>B.III.</b>	<b>Krátkodobé pohľadávky súčet (r. 54 + r. 58 až r. 65)</b>	<b>053</b>	<b>5 742 072</b>	<b>5 587 315</b>	<b>4 335 799</b>
<b>B.III.1.</b>	<b>Pohľadávky z obchodného styku súčet (r. 55 až r. 57)</b>	<b>054</b>	<b>5 488 350</b>	<b>5 333 593</b>	<b>4 261 166</b>
1.a.	Pohľadávky z obchodného styku voči prepojeným účtovným jednotkám (311A, 312A, 313A, 314A, 315A, 31XA) - /391A/	055	2 127	2 127	2 166
1.b.	Pohľadávky z obchodného styku v rámci podielovej účasti okrem pohľadávok voči prepojeným účtovným jednotkám (311A, 312A, 313A, 314A, 315A, 31XA) - /391A/	056			

## Súvaha k 31. 12. 2025

UZPODV14\_6

Súvaha Úč POD 1 - 01		DIČ	2 0 2 2 0 5 9 0 9 4	IČO	3 5 9 5 4 6 1 2
Ozna- čenie a	STRANA AKTÍV b	Číslo riadku c	Bežné účtovné obdobie		Bezprostredne predchádzajúce účtovné obdobie
			1	2	
			Brutto - časť 1	Netto	Netto
			Korekcia - časť 2		
1.c.	Ostatné pohľadávky z obchodného styku (311A, 312A, 313A, 314A, 315A, 31XA) - /391A/	057	5 486 223		5 331 466
			154 757		4 259 000
2.	Čistá hodnota zákazky (316A)	058			
3.	Ostatné pohľadávky voči prepojeným účtovným jednotkám (351A) - /391A/	059			
4.	Ostatné pohľadávky v rámci podielovej účasti okrem pohľadávok voči prepojeným účtovným jednotkám (351A) - /391A/	060			
5.	Pohľadávky voči spoločníkom, členom a združeniu (354A, 355A, 358A, 35XA, 398A) - /391A/	061			
6.	Sociálne poistenie (336A) - /391A/	062			
7.	Daňové pohľadávky a dotácie (341, 342, 343, 345, 346, 347) - /391A/	063			
8.	Pohľadávky z derivátových operácií (373A, 376A)	064			
9.	Iné pohľadávky (335A, 33XA, 371A, 374A, 375A, 378A) - /391A/	065	253 722		253 722
					74 633
<b>B.IV.</b>	<b>Krátkodobý finančný majetok súčet (r. 67 až r. 70)</b>	<b>066</b>	<b>2 543</b>		<b>2 543</b>
					<b>1 058</b>
B.IV.1.	Krátkodobý finančný majetok v prepojených účtovných jednotkách (251A, 253A, 256A, 257A, 25XA) - /291A, 29XA/	067			
2.	Krátkodobý finančný majetok bez krátkodobého finančného majetku v prepojených účtovných jednotkách (251A, 253A, 256A, 257A, 25XA) - /291A, 29XA/	068	2 543		2 543
					1 058
3.	Vlastné akcie a vlastné obchodné podiely (252)	069			
4.	Obstarávaný krátkodobý finančný majetok (259, 314A) - /291A/	070			

## Súvaha k 31. 12. 2025

UZPODV14\_7

Súvaha Úč POD 1 - 01		DIČ	2 0 2 2 0 5 9 0 9 4	IČO	3 5 9 5 4 6 1 2
Ozna- čenie a	STRANA AKTÍV b	Číslo riadku c	Bežné účtovné obdobie		Bezprostredne predchádzajúce účtovné obdobie
			1 Brutto - časť 1 Korekcia - časť 2	Netto 2	Netto 3
B.V.	Finančné účty r. 72 + r. 73	071	535 376		535 376
					564 736
B.V.1.	Peniaze (211, 213, 21X)	072	7 087		7 087
					18 812
2.	Účty v bankách (221A, 22X, +/- 261)	073	528 289		528 289
					545 924
C.	Časové rozlíšenie súčet (r. 75 až r. 78)	074	3 890 627		3 890 627
					2 013 053
C.1.	Náklady budúcich období dlhodobé (381A, 382A)	075	1 172 825		1 172 825
					776 178
2.	Náklady budúcich období krátkodobé (381A, 382A)	076	2 164 003		2 164 003
					1 203 515
3.	Príjmy budúcich období dlhodobé (385A)	077			
4.	Príjmy budúcich období krátkodobé (385A)	078	553 799		553 799
					33 360
Ozna- čenie a	STRANA PASÍV b	Číslo riadku c	Bežné účtovné obdobie		Bezprostredne predchádzajúce účtovné obdobie
	SPOLU VLASTNÉ IMANIE A ZÁVÄZKY r. 80 + r. 101 + r. 141	079	41 522 285		41 839 138
A.	Vlastné imanie r. 81 + r. 85 + r. 86 + r. 87 + r. 90 + r. 93 + r. 97 + r. 100	080	8 724 830		6 372 358
A.I.	Základné imanie súčet (r. 82 až r. 84)	081	6 369 514		6 369 514
A.I.1.	Základné imanie (411 alebo +/- 491)	082	6 369 514		6 369 514
2.	Zmena základného imania +/- 419	083			
3.	Pohľadávky za upísané vlastné imanie (/-/353)	084			
A.II.	Emisné ážio (412)	085			
A.III.	Ostatné kapitálové fondy (413)	086			
A.IV.	Zákonné rezervné fondy r. 88 + r. 89	087	1 273 903		1 273 903
A.IV.1.	Zákonný rezervný fond a nedeliteľný fond (417A, 418, 421A, 422)	088	1 273 903		1 273 903
2.	Rezervný fond na vlastné akcie a vlastné podiely (417A, 421A)	089			

# Výkaz ziskov a strát k 31. 12. 2025

UZPODV14\_8

Súvaha Úč POD 1 - 01		DIČ 2 0 2 2 0 5 9 0 9 4	IČO 3 5 9 5 4 6 1 2		
Ozna- čenie a	STRANA PASÍV b	Číslo riadku c	Bežné účtovné obdobie 4	Bezprostredne predchádzajúce účtovné obdobie 5	
<b>A.V.</b>	<b>Ostatné fondy zo zisku r. 91 + r. 92</b>	<b>090</b>			
A.V.1.	Štatutárne fondy (423, 42X)	091			
2.	Ostatné fondy (427, 42X)	092			
<b>A.VI.</b>	<b>Oceňovacie rozdiely z precenenia súčet (r. 94 až r. 96)</b>	<b>093</b>			
A.VI.1.	Oceňovacie rozdiely z precenenia majetku a záväzkov (+/- 414)	094			
2.	Oceňovacie rozdiely z kapitálových účasť ( +/- 415)	095			
3.	Oceňovacie rozdiely z precenenia pri zlučení, splnutí a rozdelení (+/- 416)	096			
<b>A.VII.</b>	<b>Výsledok hospodárenia minulých rokov r. 98 + r. 99</b>	<b>097</b>	<b>-1 271 059</b>	<b>86 621</b>	
A.VII.1.	Nerozdelený zisk minulých rokov (428)	098	4 178 054	4 178 054	
2.	Neuhradená strata minulých rokov (-/429)	099	-5 449 113	-4 091 433	
<b>A.VIII.</b>	<b>Výsledok hospodárenia za účtovné obdobie po zdanení /+ -/ r. 01 - (r. 81 + r. 85 + r. 86 + r. 87 + r. 90 + r. 93 + r. 97 + r. 101 + r. 141)</b>	<b>100</b>	<b>2 352 472</b>	<b>-1 357 680</b>	
<b>B.</b>	<b>Závazky r. 102 + r. 118 + r. 121 + r. 122 + r. 136 + r. 139 + r. 140</b>	<b>101</b>	<b>29 998 962</b>	<b>31 892 121</b>	
<b>B.I.</b>	<b>Dlhodobé záväzky súčet (r. 103 + r. 107 až r. 117)</b>	<b>102</b>		<b>228 342</b>	
<b>B.I.1.</b>	<b>Dlhodobé záväzky z obchodného styku súčet (r. 104 až r. 106)</b>	<b>103</b>			
1.a.	Záväzky z obchodného styku voči prepojeným účtovným jednotkám (321A, 475A, 476A)	104			
1.b.	Záväzky z obchodného styku v rámci podielovej účasti okrem záväzkov voči prepojeným účtovným jednotkám (321A, 475A, 476A)	105			
1.c.	Ostatné záväzky z obchodného styku (321A, 475A, 476A)	106			
2.	Čistá hodnota zákazky (316A)	107			
3.	Ostatné záväzky voči prepojeným účtovným jednotkám (471A, 47XA)	108			
4.	Ostatné záväzky v rámci podielovej účasti okrem záväzkov voči prepojeným účtovným jednotkám (471A, 47XA)	109			
5.	Ostatné dlhodobé záväzky (479A, 47XA)	110			216 842
6.	Dlhodobé prijaté preddavky (475A)	111			
7.	Dlhodobé zmenky na úhradu (478A)	112			
8.	Vydané dlhopisy (473A/-/255A)	113			
9.	Záväzky zo sociálneho fondu (472)	114			
10.	Iné dlhodobé záväzky (336A, 372A, 474A, 47XA)	115			11 500
11.	Dlhodobé záväzky z derivátových operácií (373A, 377A)	116			
12.	Odložený daňový záväzok (481A)	117			

## Výkaz ziskov a strát k 31. 12. 2025

UZPODV14\_9

Súvaha Úč POD 1 - 01		DIČ 2 0 2 2 0 5 9 0 9 4	IČO 3 5 9 5 4 6 1 2		
Ozna- čenie a	STRANA PASÍV b	Číslo riadku c	Bežné účtovné obdobie 4	Bežné účtovné obdobie 5	Bezprostredne predchádzajúce účtovné obdobie 5
<b>B.II.</b>	<b>Dlhodobé rezervy r. 119 + r. 120</b>	<b>118</b>			
B.II.1.	Zákonné rezervy (451A)	119			
2.	Ostatné rezervy (459A, 45XA)	120			
<b>B.III.</b>	<b>Dlhodobé bankové úvery (461A, 46XA)</b>	<b>121</b>	<b>7 526 870</b>	<b>10 362 624</b>	
<b>B.IV.</b>	<b>Krátkodobé záväzky súčet (r. 123 + r. 127 až r. 135)</b>	<b>122</b>	<b>12 099 808</b>	<b>10 381 276</b>	
<b>B.IV.1.</b>	<b>Záväzky z obchodného styku súčet (r. 124 až r. 126)</b>	<b>123</b>	<b>8 284 538</b>	<b>6 061 063</b>	
1.a.	Záväzky z obchodného styku voči prepojeným účtovným jednotkám (321A, 322A, 324A, 325A, 326A, 32XA, 475A, 476A, 478A, 47XA)	124	2 337	4 560	
1.b.	Záväzky z obchodného styku v rámci podielovej účasti okrem záväzkov voči prepojeným účtovným jednotkám (321A, 322A, 324A, 325A, 326A, 32XA, 475A, 476A, 478A, 47XA)	125			
1.c.	Ostatné záväzky z obchodného styku (321A, 322A, 324A, 325A, 326A, 32XA, 475A, 476A, 478A, 47XA)	126	8 282 201	6 056 503	
2.	Čistá hodnota zákazky (316A)	127			
3.	Ostatné záväzky voči prepojeným účtovným jednotkám (361A, 36XA, 471A, 47XA)	128	2 080 001	2 000 000	
4.	Ostatné záväzky v rámci podielovej účasti okrem záväzkov voči prepojeným účtovným jednotkám (361A, 36XA, 471A, 47XA)	129			
5.	Záväzky voči spoločníkom a združeniu (364, 365, 366, 367, 368, 398A, 478A, 479A)	130	2 627	745 982	
6.	Záväzky voči zamestnancom (331, 333, 33X, 479A)	131	453 993	440 656	
7.	Záväzky zo sociálneho poistenia (336A)	132	320 853	299 612	
8.	Daňové záväzky a dotácie (341, 342, 343, 345, 346, 347, 34X)	133	731 274	425 499	
9.	Záväzky z derivátových operácií (373A, 377A)	134			
10.	Iné záväzky (372A, 379A, 474A, 475A, 479A, 47XA)	135	226 522	408 464	
<b>B.V.</b>	<b>Krátkodobé rezervy r. 137 + r. 138</b>	<b>136</b>	<b>4 162 093</b>	<b>2 014 303</b>	
B.V.1.	Zákonné rezervy (323A, 451A)	137	459 791	414 732	
2.	Ostatné rezervy (323A, 32X, 459A, 45XA)	138	3 702 302	1 599 571	
<b>B.VI.</b>	<b>Bežné bankové úvery (221A, 231, 232, 23X, 461A, 46XA)</b>	<b>139</b>	<b>6 210 191</b>	<b>8 905 576</b>	
<b>B.VII.</b>	<b>Krátkodobé finančné výpomoci (241, 249, 24X, 473A, /- /255A)</b>	<b>140</b>			
<b>C.</b>	<b>Časové rozlíšenie súčet (r. 142 až r. 145)</b>	<b>141</b>	<b>2 798 493</b>	<b>3 574 659</b>	
C.1.	Výdavky budúcich období dlhodobé (383A)	142			
2.	Výdavky budúcich období krátkodobé (383A)	143	120 447	154 254	
3.	Výnosy budúcich období dlhodobé (384A)	144	1 030 588	1 600 836	
4.	Výnosy budúcich období krátkodobé (384A)	145	1 647 458	1 819 569	

## Výkaz ziskov a strát k 31. 12. 2025

UZPODv14\_10

Výkaz ziskov a strát Úč POD 2 - 01		DIČ	2 0 2 2 0 5 9 0 9 4	IČO	3 5 9 5 4 6 1 2
Ozna- čenie a	Text b	Číslo riadku c	Skutočnosť		
			bežné účtovné obdobie 1	bezprostredne predchádzajúce účtovné obdobie 2	
*	Cistý obrat (časť účt. tr. 6 podľa zákona)	01	69 986 102	51 099 475	
**	Výnosy z hospodárskej činnosti spolu súčet (r. 03 až r. 09)	02	70 681 972	51 626 436	
I.	Tržby z predaja tovaru (604, 607)	03	15 453 984	3 904 399	
II.	Tržby z predaja vlastných výrobkov (601)	04			
III.	Tržby z predaja služieb (602, 606)	05	54 532 118	47 195 076	
IV.	Zmeny stavu vnútroorganizačných zásob (+/-) (účtová skupina 61)	06			
V.	Aktivácia (účtová skupina 62)	07	232 566		
VI.	Tržby z predaja dlhodobého nehmotného majetku, dlhodobého hmotného majetku a materiálu (641, 642)	08	160 563	174 570	
VII.	Ostatné výnosy z hospodárskej činnosti (644, 645, 646, 648, 655, 657)	09	302 741	352 391	
**	Náklady na hospodársku činnosť spolu r. 11 + r. 12 + r. 13 + r.14 + r. 15 + r. 20 + r. 21 + r. 24 + r. 25 + r. 26	10	66 710 260	52 124 012	
A.	Náklady vynaložené na obstaranie predaného tovaru (504, 507)	11	10 721 332	3 406 726	
B.	Spotreba materiálu, energie a ostatných neskladovateľných dodávok (501, 502, 503)	12	1 501 863	1 780 186	
C.	Opravné položky k zásobám (+/-) (505)	13	6 143	-14 197	
D.	Služby (účtová skupina 51)	14	32 515 696	26 519 894	
E.	Osobné náklady (r. 16 až r. 19)	15	11 248 386	10 586 744	
E.1.	Mzdové náklady (521, 522)	16	7 977 753	7 519 442	
2.	Odmeny členom orgánov spoločnosti a družstva (523)	17	39 600	34 192	
3.	Náklady na sociálne poistenie (524, 525, 526)	18	2 906 204	2 737 196	
4.	Sociálne náklady (527, 528)	19	324 829	295 914	
F.	Dane a poplatky (účtová skupina 53)	20	1 976 387	10 013	
G.	Odpisy a opravné položky k dlhodobému nehmotnému majetku a dlhodobému hmotnému majetku (r. 22 + r. 23)	21	8 469 188	9 509 650	
G.1	Odpisy dlhodobého nehmotného majetku a dlhodobého hmotného majetku (551)	22	8 469 188	9 509 650	
2.	Opravné položky k dlhodobému nehmotnému majetku a dlhodobému hmotnému majetku (+/-) (553)	23			
H.	Zostatková cena predaného dlhodobého majetku a predaného materiálu (541, 542)	24	100 450	156 671	
I.	Opravné položky k pohľadávkam (+/-) (547)	25	24 681	-21 031	
J.	Ostatné náklady na hospodársku činnosť (543, 544, 545, 546, 548, 549, 555, 557)	26	146 134	189 356	
***	Výsledok hospodárenia z hospodárskej činnosti (+/-) (r. 02 - r. 10)	27	3 971 712	-497 576	

## Výkaz ziskov a strát k 31. 12. 2025

UZPODv14\_11

Výkaz ziskov a strát Úč POD 2 - 01		DIČ	2 0 2 2 0 5 9 0 9 4	IČO	3 5 9 5 4 6 1 2
Ozna- čenie a	Text b	Číslo riadku c	Skutočnosť		
			bežné účtovné obdobie 1	bezprostredne predchádzajúce účtovné obdobie 2	
*	Pridaná hodnota (r. 03 + r. 04 + r. 05 + r. 06 + r. 07) - (r. 11 + r. 12 + r. 13 + r. 14)	28	25 473 634	19 406 866	
**	Výnosy z finančnej činnosti spolu r. 30 + r. 31 + r. 35 + r. 39 + r. 42 + r. 43 + r. 44	29	109 044	25 097	
VIII.	Tržby z predaja cenných papierov a podielov (661)	30			
IX.	Výnosy z dlhodobého finančného majetku súčet (r. 32 až r. 34)	31			
IX.1.	Výnosy z cenných papierov a podielov od prepojených účtovných jednotiek (665A)	32			
2.	Výnosy z cenných papierov a podielov v podielovej účasti okrem výnosov prepojených účtovných jednotiek (665A)	33			
3.	Ostatné výnosy z cenných papierov a podielov (665A)	34			
X.	Výnosy z krátkodobého finančného majetku súčet (r. 36 až r. 38)	35	34	32	
X.1	Výnosy z krátkodobého finančného majetku od prepojených účtovných jednotiek (666A)	36			
2.	Výnosy z krátkodobého finančného majetku v podielovej účasti okrem výnosov prepojených účtovných jednotiek (666A)	37	34	32	
3.	Ostatné výnosy z krátkodobého finančného majetku (666A)	38			
XI.	Výnosové úroky (r. 40 + r. 41)	39	2 555	2 386	
XI.1	Výnosové úroky od prepojených účtovných jednotiek (662A)	40			
2.	Ostatné výnosové úroky (662A)	41	2 555	2 386	
XII.	Kurzové zisky (663)	42	104 969	22 415	
XIII.	Výnosy z precenenia cenných papierov a výnosy z derivátových operácií (664, 667)	43	1 486	264	
XIV.	Ostatné výnosy z finančnej činnosti (668)	44			
**	Náklady na finančnú činnosť spolu r. 46 + r. 47 + r. 48 + r. 49 + r. 52 + r. 53 + r. 54	45	1 116 810	1 568 159	
K.	Predané cenné papiere a podiely (561)	46			
L.	Náklady na krátkodobý finančný majetok (566)	47			
M.	Opravné položky k finančnému majetku (+/-) (565)	48			
N.	Nákladové úroky (r. 50 + r. 51)	49	899 152	1 301 235	
N.1.	Nákladové úroky pre prepojené účtovné jednotky (562A)	50	80 001	80 220	
2.	Ostatné nákladové úroky (562A)	51	819 151	1 221 015	
O.	Kurzové straty (563)	52	20 087	62 365	
P.	Náklady na precenenie cenných papierov a náklady na derivátové operácie (564, 567)	53			
Q.	Ostatné náklady na finančnú činnosť (568, 569)	54	197 571	204 559	

## Výkaz ziskov a strát k 31. 12. 2025

UZPODV14\_12

Výkaz ziskov a strát Úč POD 2 - 01		DIČ	2 0 2 2 0 5 9 0 9 4	IČO	3 5 9 5 4 6 1 2
Ozna- čenie a	Text b	Číslo riadku c	Skutočnosť		
			bežné účtovné obdobie 1	bezprostredne predchádzajúce účtovné obdobie 2	
***	Výsledok hospodárenia z finančnej činnosti (+/-) (r. 29 - r. 45)	55	-1 007 766	-1 543 062	
****	Výsledok hospodárenia za účtovné obdobie pred zdanením (+/-) (r. 27 + r. 55)	56	2 963 946	-2 040 638	
R	Daň z príjmov (r. 58 + r. 59)	57	611 474	-682 958	
R.1	Daň z príjmov splatná (591, 595)	58	172 646	363	
2.	Daň z príjmov odložená (+/-) (592)	59	438 828	-683 321	
S.	Prevod podielov na výsledku hospodárenia spoločníkom (+/- 596)	60			
****	Výsledok hospodárenia za účtovné obdobie po zdanení (+/-) (r. 56 - r. 57 - r. 60)	61	2 352 472	-1 357 680	

# Individual financial statements

UZPODV14 1

Úč POD

## FINANCIAL STATEMENTS

of entrepreneurs in double-entry accounting

as of 31.12.2025

Numbers should be justified to the right, other data is justified to the left. Unused rows must be left blank.

The information should be written in block letters (see this example), using a typewriter or printer with black or dark blue ink.

Á Ā B Ć D É F G H Í J K L M N O P Q R Š T Ú V X Ý Ž 0 1 2 3 4 5 6 7 8 9

Tax identification number <b>2 0 2 2 0 5 9 0 9 4</b>	Financial statements Accounting unit	Month Year
Identification number <b>3 5 9 5 4 6 1 2</b>	<input checked="" type="checkbox"/> Ordinary small	For period from <b>0 1 2 0 2 5</b>
SK NACE <b>6 1 . 1 0 . 0</b>	Extraordinary <input checked="" type="checkbox"/> large	to <b>1 2 2 0 2 5</b>
	Interim (marked with x)	Directly preceding from period <b>0 1 2 0 2 4</b>
		to <b>1 2 2 0 2 4</b>

Enclosed components of the financial statements

Stat. of financial position (Úč POD 1-01)  Income statement (Úč POD 2-01)  Notes (Úč POD 3-01)

(in full EUR) (in full EUR) (in full EUR or EUR cents)

Business name of entity

**S l o v a n e t , a . s .**

Registered seat of entity

Street Number  
**G a l v a n i h o 1 9**

ZIP Code Town  
**8 2 1 0 4 B r a t i s l a v a**

Indication of the commercial register and registration number of the company  
**C i t y C o u r t B r a t i s l a v a I I I**

**I n s e r t N o . : 3 6 9 2 / B**

Phone number Fax number  
**0 2 2 0 / 2 8 1 1 1 0 2 2 0 / 2 8 2 2 2**

E-mail  
**m a r t a . r o s t e k o v a @ s l o v a n e t . n e t**

Prepared on: <b>0 6 . 0 3 . 2 0 2 6</b>	Approved on: .	Signature of the statutory board or statutory board member or signature of the natural person, which is an accounting entity:
--	-------------------	---

Tax Office records

Place for the reference number Stamp of the Tax Office

# Balance sheet as of 31. 12. 2025

UZPODV14\_2

Balance sheet Úč.POD 1 - 01		TIN	2 0 2 2 0 5 9 0 9 4	ID number	3 5 9 5 4 6 1 2
Line a	ASSETS b	Line no. c	Current period		Prior period
			1 Gross value - part 1 Adjustment - part 2	Net value 2	Net value 3
	<b>TOTAL ASSETS I. 002 + I. 030 + I. 074</b>	<b>001</b>	<b>142 309 743</b>	<b>41 522 285</b>	
			<b>100 787 458</b>		<b>41 839 138</b>
<b>A.</b>	<b>Non-current assets I. 003 + I. 011 + I. 021</b>	<b>002</b>	<b>131 376 303</b>	<b>30 751 476</b>	
			<b>100 624 827</b>		<b>33 855 123</b>
<b>A.I.</b>	<b>Non-current intangible assets total (I. 004 to I. 010)</b>	<b>003</b>	<b>42 896 198</b>	<b>12 044 594</b>	
			<b>30 851 604</b>		<b>13 403 476</b>
A.I.1.	Capitalized development cost (012) - /072, 091A/	004			
2.	Software (013) - /073, 091A/	005	4 129 713	554 389	
			3 575 324		890 691
3.	Valuable rights (014) - /074, 091A/	006	4 447 826	467 376	
			3 980 450		577 928
4.	Goodwill (015)-/075,091A/	007	5 822 124	712 498	
			5 109 626		1 180 332
5.	Other non-current intangible assets (019, 01X) - /079, 07X, 091A 07X, 091A/	008	27 243 392	9 057 188	
			18 186 204		10 754 525
6.	Non-current intangible assets under construction (041) - 093	009	1 253 143	1 253 143	
7.	Advance payments for non-current intangible assets (051) - 095A	010			
<b>A.II.</b>	<b>Non-current tangible assets total (I. 012 to I. 020)</b>	<b>011</b>	<b>88 455 105</b>	<b>18 681 882</b>	
			<b>69 773 223</b>		<b>20 426 647</b>
A.II.1.	Land (031)-092A	012	14 547	14 547	
					14 547
2.	Buildings (021) - /081,092A/	013	30 477 933	6 217 715	
			24 260 218		6 923 845
3.	Plant and equipment (022) - /082, 092A/	014	56 644 335	11 131 330	
			45 513 005		12 303 662

## Balance sheet as of 31. 12. 2025

UZPODV14\_3

Balance sheet Úč POD 1 - 01		TIN	2 0 2 2 0 5 9 0 9 4	ID number	3 5 9 5 4 6 1 2
Line a	ASSETS b	Line no. c	Current period		Prior period
			1 Gross value - part 1 Adjustment - part 2	Net value 2	Net value 3
4.	Perennial crops (025) - /085, 092A/	015			
5.	Livestock and draught animals (026) - /086, 092A/	016			
6.	Other non-current tangible assets (029, 02X, 032) - /089, 08X, 092A	017	6 469	6 469	
					6 469
7.	Non-current tangible assets under construction (042) - 094	018	1 311 821	1 311 821	
					1 178 124
8.	Advance payments for non-current tangible assets (052) - 095A	019			
9.	Adjustments for assets acquired (+/- 097) +/- 098	020			
<b>A.III.</b>	<b>Non-current financial assets total (I. 022 to I. 032)</b>	<b>021</b>	<b>25 000</b>	<b>25 000</b>	
					<b>25 000</b>
A.III.1.	Investment in connected entities (061A, 062A, 063A) - 096A	022	25 000	25 000	
					25 000
2.	Investment in group except for connected entities (062A) - 096A	023			
3.	Other non-current investments (063A) - 096A	024			
4.	Loans to connected entities (066A) - /096A	025			
5.	Loans to group except for connected entities (066A) - /096A	026			
6.	Other loans (067A) - /096A	027			
7.	Debentures and other non-current financial assets (065A, 069A, 06XA) - /096A/	028			

## Balance sheet as of 31. 12. 2025

UZPODV14\_4

Balance sheet Úč POD 1 - 01		TIN	2 0 2 2 0 5 9 0 9 4	ID number	3 5 9 5 4 6 1 2	
Line a	ASSETS b	Line no. c	Current period		Prior period	
			1 Gross value - part 1 Adjustment - part 2	Net value 2	Net value 3	
8.	Loans and other non-current financial assets with maturity up to one year (066A, 067A, 069A, 06XA) - /096A/	029				
9.	Term deposits exceeding one year 22XA	030				
10.	Non-current financial assets under construction (043) - 096A	031				
11.	Advance payments for non-current financial assets (053) - 095A	032				
<b>B.</b>	<b>Current assets I. 034 + I. 041 + I. 053 + I. 066 + I. 071</b>	<b>033</b>	<b>7 042 813</b>		<b>6 880 182</b>	
			<b>162 631</b>			<b>5 970 962</b>
<b>B.I.</b>	<b>Inventory total (I. 035 to I. 040)</b>	<b>034</b>	<b>344 685</b>		<b>336 811</b>	
			<b>7 874</b>			<b>213 986</b>
B.I.1.	Raw material (112, 119, 11X) - /191,19X/	035	238		238	
						269
2.	Work in progress and semi-finished goods (121, 122, 12X) - /192, 193, 19X/	036				
3.	Finished goods (123) - 194	037				
4.	Livestock (124) - 195	038				
5.	Merchandise (132,133,13X,139) - /196,19X/	039	344 447		336 573	
			<b>7 874</b>			<b>213 717</b>
6.	Advance payments for inventories (314A) - 391A	040				
<b>B.II.</b>	<b>Long-term receivables total (I. 042 + I. 046 to I. 052)</b>	<b>041</b>	<b>418 137</b>		<b>418 137</b>	
						<b>855 383</b>
<b>B.II.1.</b>	<b>Trade receivables (I. 043 to I. 045)</b>	<b>042</b>	<b>52 238</b>		<b>52 238</b>	
						<b>50 656</b>

## Balance sheet as of 31. 12. 2025

UZPODv14\_5

Balance sheet Úč POD 1 - 01		TIN	2 0 2 2 0 5 9 0 9 4	ID number	3 5 9 5 4 6 1 2
Line a	ASSETS b	Line no. c	Current period		Prior period
			1 Gross value - part 1 Adjustment - part 2	Net value 2	Net value 3
1.a.	Trade receivables from connected entities (311A, 312A, 313A, 314A, 315A, 31XA) - /391A/	043			
1.b.	Trade receivables within group except for receivables from connected entities (311A, 312A, 313A, 314A, 315A, 31XA) - /391A/	044			
1.c.	Other trade receivables (311A, 312A, 313A, 314A, 315A, 31XA) - /391A/	045	52 238	52 238	
					50 656
2.	Net value of construction contracts (316A)	046			
3.	Other receivables from connected entities (351A) - 391A	047			
4.	Other receivables from group except from connected entities (351A) - 391A	048			
5.	Receivables from partners and consortium members (354A, 355A, 358A, 35XA) - 391A	049			
6.	Receivables from derivative operations (373A, 376A)	050			
7.	Other receivables (335A, 336A, 33XA, 371A, 374A, 375A, 378A) - 391A	051			
8.	Deferred tax asset (481A)	052	365 899	365 899	
					804 727
<b>B.III.</b>	<b>Short-term receivables total (I. 054 + I. 058 to I. 065)</b>	<b>053</b>	<b>5 742 072</b>	<b>5 587 315</b>	
			<b>154 757</b>		<b>4 335 799</b>
<b>B.III.1.</b>	<b>Trade receivables (I. 055 to I. 057)</b>	<b>054</b>	<b>5 488 350</b>	<b>5 333 593</b>	
			<b>154 757</b>		<b>4 261 166</b>
1.a.	Trade receivables from connected entities (311A, 312A, 313A, 314A, 315A, 31XA) - /391A/	055	2 127	2 127	
					2 166
1.b.	Trade receivables within group except for receivables from connected entities (311A, 312A, 313A, 314A, 315A, 31XA) - /391A/	056			

## Balance sheet as of 31. 12. 2025

UZPODV14\_6

Balance sheet Úč POD 1 - 01		TIN	2 0 2 2 0 5 9 0 9 4	ID number	3 5 9 5 4 6 1 2
Line a	ASSETS b	Line no. c	Current period		Prior period
			1 Gross value - part 1 Adjustment - part 2	Net value 2	Net value 3
1.c.	Other trade receivables (311A, 312A, 313A, 314A, 315A, 31XA) - /391A/	057	5 486 223		5 331 466
			154 757		4 259 000
2.	Net value of construction contracts (316A)	058			
3.	Other receivables from connected entities (351A) - 391A	059			
4.	Other receivables from group except from connected entities (351A) - 391A	060			
5.	Receivables from partners and consortium members (354A, 355A, 358A, 35XA, 398A) - 391A	061			
6.	Social security receivables (336A) - 391A	062			
7.	Tax receivables and subsidies (341, 342, 343, 345, 346, 347) - 391A	063			
8.	Receivables from derivative operations (373A, 376A)	064			
9.	Other receivables (335A, 33XA, 371A, 374A, 375A, 378A) - 391A	065	253 722		253 722
					74 633
B.IV.	Current financial assets total (I. 067 to I. 070)	066	2 543		2 543
					1 058
B.IV.1.	Current financial assets within connected entities (251A, 253A, 256A, 257A, 25XA) - /291A, 29XA/	067			
2.	Current financial assets outside connected entities (251A, 253A, 256A, 257A, 25XA) - /291A, 29XA/	068	2 543		2 543
					1 058
3.	Own shares and interests (252)	069			
4.	Short-term financial assets under construction (259, 314A) - /291A/	070			

## Balance sheet as of 31. 12. 2025

UZPODV14\_7

Balance sheet Úč POD 1 - 01		TIN	2 0 2 2 0 5 9 0 9 4	ID number	3 5 9 5 4 6 1 2
Line a	ASSETS b	Line no. c	Current period		Prior period
			1 Gross value - part 1 Adjustment - part 2	2 Net value	3 Net value
B.V.	Financial assets total (I. 072 to I. 073)	071	535 376	535 376	564 736
B.V.1.	Cash (211, 213, 21X)	072	7 087	7 087	18 812
2.	Bank accounts (221A, 22X +/- 261)	073	528 289	528 289	545 924
C.	Accruals and prepayments total I. 075 and I. 078	074	3 890 627	3 890 627	2 013 053
C.1.	Prepaid expenses long-term (381A, 382A)	075	1 172 825	1 172 825	776 178
2.	Prepaid expenses short-term (381A, 382A)	076	2 164 003	2 164 003	1 203 515
3.	Accrued revenues long-term (385A)	077			
4.	Accrued revenues short-term (385A)	078	553 799	553 799	33 360
Line a	LIABILITIES AND EQUITY b	Line no. c	Current period 4	Prior period 5	
	SHAREHOLDERS' EQUITY AND LIABILITIES TOTAL I. 080 + I. 101 + I. 141	079	41 522 285	41 839 138	
A.	Shareholders' equity I. 081+ I. 085+ I. 086 + I. 087+ I. 090 + I. 093 + I. 097 + I. 100	080	8 724 830	6 372 358	
A.I.	Registered capital total (I. 082 to I. 084)	081	6 369 514	6 369 514	
A.I.1.	Share capital (411 alebo +/- 491)	082	6 369 514	6 369 514	
2.	Change in share capital +/- 419	083			
3.	Receivables for subscribed share capital (/-/353)	084			
A.II.	Share premium (412)	085			
A.III.	Other capital funds (413)	086			
A.IV.	Legal reserve funds I. 088 + I. 089	087	1 273 903	1 273 903	
A.IV.1.	Legal reserve fund and non-distributable fund (417A, 418, 421A, 422)	088	1 273 903	1 273 903	
2.	Reserve fund on own shares and interests (417A, 421A)	089			

## Balance sheet as of 31. 12. 2025

UZPODv14\_8

Balance sheet Úč POD 1 - 01		TIN	2 0 2 2 0 5 9 0 9 4	ID number	3 5 9 5 4 6 1 2
Line a	LIABILITIES AND EQUITY b	Line no. c	Current period 4	Prior period 5	
<b>A.V.</b>	<b>Funds created from profit total (I. 091 + I. 092)</b>	<b>090</b>			
A.V.1.	Statutory funds (423, 42X)	091			
<b>2.</b>	<b>Other funds (427, 42X)</b>	<b>092</b>			
<b>A.VI.</b>	<b>Revaluation reserves total (I. 094 to I. 096)</b>	<b>093</b>			
A.VI.1.	Revaluation reserve from valuation of assets and liabilities (+/- 414)	094			
<b>2.</b>	<b>Investments revaluation reserve (+/- 415)</b>	<b>095</b>			
<b>3.</b>	<b>Revaluation reserve for mergers and demergers (+/-416)</b>	<b>096</b>			
<b>A.VII.</b>	<b>Retained earnings I. 098+ I. 099</b>	<b>097</b>	<b>-1 271 059</b>	<b>86 621</b>	
A.VII.1.	Retained profits from previous years (428)	098	4 178 054	4 178 054	
<b>2.</b>	<b>Accumulated loss carried forward (-/429)</b>	<b>099</b>	<b>-5 449 113</b>	<b>-4 091 433</b>	
<b>A.VIII.</b>	<b>Profit or loss from current period +/- I. 001 - (I. 081 + I. 085 + I. 086 + I. 087 + I. 090 + I. 093 + I. 097 + I. 101 + I. 141)</b>	<b>100</b>	<b>2 352 472</b>	<b>-1 357 680</b>	
<b>B.</b>	<b>Liabilities I. 102 + I. 118 + I. 121 + I. 122 + I. 136 + I. 139 + I. 140</b>	<b>101</b>	<b>29 998 962</b>	<b>31 892 121</b>	
<b>B.I.</b>	<b>Non-current liabilities total (I. 103 + I. 107 to I. 117)</b>	<b>102</b>		<b>228 342</b>	
<b>B.I.1.</b>	<b>Non-current trade liabilities total (I. 104 to I. 106)</b>	<b>103</b>			
1.a.	Trade payables to connected entities (321A, 475A, 476A)	104			
1.b.	Trade payables to group except for connected entities (321A, 475A, 476A)	105			
1.c.	Other trade payables (321A, 475A, 476A)	106			
<b>2.</b>	<b>Net value of construction contracts (316A)</b>	<b>107</b>			
<b>3.</b>	<b>Other long-term liabilities to connected entities (471A, 47XA)</b>	<b>108</b>			
<b>4.</b>	<b>Other long-term liabilities within group except for connected entities (471A, 47XA)</b>	<b>109</b>			
<b>5.</b>	<b>Other long-term liabilities (479A, 47XA)</b>	<b>110</b>			<b>216 842</b>
<b>6.</b>	<b>Long-term advance payments received (475A)</b>	<b>111</b>			
<b>7.</b>	<b>Long-term bills of exchange payable (478A)</b>	<b>112</b>			
<b>8.</b>	<b>Bonds and debentures issued (473AJ/-255A)</b>	<b>113</b>			
<b>9.</b>	<b>Social fund payable (472)</b>	<b>114</b>			
<b>10.</b>	<b>Other non-current liabilities (336A, 372A, 474A, 47XA)</b>	<b>115</b>			<b>11 500</b>
<b>11.</b>	<b>Long-term liabilities from derivative operations (373A, 377A)</b>	<b>116</b>			
<b>12.</b>	<b>Deferred tax liability (481A)</b>	<b>117</b>			

## Balance sheet as of 31. 12. 2025

UZPODV14\_9

Balance sheet Úč POD 1 - 01		TIN	2 0 2 2 0 5 9 0 9 4	ID number	3 5 9 5 4 6 1 2
Line a	LIABILITIES AND EQUITY b	Line no. c	Current period 4	Prior period 5	
<b>B.II.</b>	<b>Non-current provisions total (I. 119 to I. 120)</b>	<b>118</b>			
B.II.1.	Legal provisions long term (451A)	119			
2.	Other long-term provisions (459A, 45XA)	120			
<b>B.III.</b>	<b>Long-term bank loans (461A, 46XA)</b>	<b>121</b>	<b>7 526 870</b>	<b>10 362 624</b>	
<b>B.IV.</b>	<b>Current liabilities total (I. 123 + I. 127 to I. 135)</b>	<b>122</b>	<b>12 099 808</b>	<b>10 381 276</b>	
<b>B.IV.1.</b>	<b>Current trade payables (I. 124 to I. 126)</b>	<b>123</b>	<b>8 284 538</b>	<b>6 061 063</b>	
1.a.	Trade payables to connected entities (321A, 322A, 324A, 325A, 326A, 32XA, 475A, 476A, 478A, 47XA)	124	2 337	4 560	
1.b.	Trade payables to group except for connected entities (321A, 322A, 324A, 325A, 326A, 32XA, 475A, 476A, 478A, 47XA)	125			
1.c.	Other trade payables (321A, 322A, 324A, 325A, 326A, 32XA, 475A, 476A, 478A, 47XA)	126	8 282 201	6 056 503	
2.	Net value of construction contracts (316A)	127			
3.	Payables to connected entities (361A, 36XA, 471A, 47XA)	128	2 080 001	2 000 000	
4.	Other liabilities within group except for connected entities (361A, 36XA, 471A, 47XA)	129			
5.	Payables to partners and consortium members (364, 365, 366, 367, 368, 398A, 478A, 479A)	130	2 627	745 982	
6.	Payables to employees (331, 333, 33X, 479A)	131	453 993	440 656	
7.	Social security payables (336A)	132	320 853	299 612	
8.	Tax liabilities and subsidies (341, 342, 343, 345, 346, 347, 34X)	133	731 274	425 499	
9.	Payables from derivative operations (373A, 377A)	134			
10.	Other short-term liabilities (372A, 379A, 474A, 475A, 479A, 47XA)	135	226 522	408 464	
<b>B.V.</b>	<b>Current provisions total (I. 137 + I. 138)</b>	<b>136</b>	<b>4 162 093</b>	<b>2 014 303</b>	
B.V.1.	Legal provisions short term (323A, 451A)	137	459 791	414 732	
2.	Other short term provisions (323, 32X, 459A, 45XA)	138	3 702 302	1 599 571	
<b>B.VI.</b>	<b>Current bank loans (221A, 231, 232, 23X, 461A, 46XA)</b>	<b>139</b>	<b>6 210 191</b>	<b>8 905 576</b>	
<b>B.VII.</b>	<b>Short term financial borrowings (241, 249, 24X, 473A, /- /255A)</b>	<b>140</b>			
<b>C.</b>	<b>Accruals and deferred income - total (I. 142 to I. 145)</b>	<b>141</b>	<b>2 798 493</b>	<b>3 574 659</b>	
C.1.	Accruals long term (383A)	142			
2.	Accruals short term (383A)	143	120 447	154 254	
3.	Deferred income long term (384A)	144	1 030 588	1 600 836	
4.	Deferred income short term (384A)	145	1 647 458	1 819 569	

# Income statement as of 31. 12. 2025

UZPODV14\_10

Income Statement Úč POD 2 - 01		TIN	2 0 2 2 0 5 9 0 9 4	ID	3 5 9 5 4 6 1 2	Actual result in	
Line a	Text b	Line no c	current period 1	prior period 2			
*	<b>Net turnover (part of acc. group 6 as defined by the law)</b>	01	<b>69 986 102</b>	<b>51 099 475</b>			
**	<b>Revenues from operating activities total (I. 03 to I. 09)</b>	02	<b>70 681 972</b>	<b>51 626 436</b>			
I.	Revenues from merchandise (604,607)	03	15 453 984	3 904 399			
II.	Revenues from own products (601)	04					
III.	Revenues from services (602, 606)	05	54 532 118	47 195 076			
IV.	Change in stock of finished goods and work in progress (+/- acc. group 61)	06					
V.	Own work capitalized (acc. group 62)	07	232 566				
VI.	Revenue from sale of non-current assets and material (641, 642)	08	160 563	174 570			
VII.	Other operating revenues (644, 645, 646, 648, 655, 657)	09	302 741	352 391			
**	<b>Operating expenses total (I. 11 + I. 12 + I. 13 + I. 14 + I. 15 + I. 20 + I. 21 + I. 24 + I. 25 + I. 26)</b>	10	<b>66 710 260</b>	<b>52 124 012</b>			
A.	Costs of merchandise sold (504, 507)	11	10 721 332	3 406 726			
B.	Material and energy consumption and other unstorable supplies (501, 502, 503)	12	1 501 863	1 780 186			
C.	Allowances to inventories (+/-) (505)	13	6 143	-14 197			
D.	Services (acc. group 51)	14	32 515 696	26 519 894			
E.	Personnel expenses total (I. 13 až 16)	15	11 248 386	10 586 744			
E.1.	Wages and salaries (521, 522)	16	7 977 753	7 519 442			
2.	Remuneration of members of the board of companies and co-operatives (523)	17	39 600	34 192			
3.	Social insurance costs (524, 525, 526)	18	2 906 204	2 737 196			
4.	Social security costs (527, 528)	19	324 829	295 914			
F.	Indirect taxes and charges (acc. group 53)	20	1 976 387	10 013			
G.	Depreciation of and provisions for non-current tangible and intangible assets (I. 22 + I. 23)	21	8 469 188	9 509 650			
G.1	Depreciation of non-current tangible and intangible assets (551)	22	8 469 188	9 509 650			
2.	Provisions for non-current tangible and intangible assets (+/-) (553)	23					
H.	Net book value of non-current assets and material sold (541, 542)	24	100 450	156 671			
I.	Creation and release of provisions for receivables (+/-547)	25	24 681	-21 031			
J.	Other operating expenses (543, 544, 545, 546, 548, 549, 555, 557)	26	146 134	189 356			
***	<b>Profit or loss from operating activities (+/-) (I.02 - I. 10)</b>	27	<b>3 971 712</b>	<b>-497 576</b>			

## Income statement as of 31. 12. 2025

UZPODv14\_11

Income Statement Úč POD 2 - 01		TIN	2 0 2 2 0 5 9 0 9 4	ID	3 5 9 5 4 6 1 2	
Line a	Text b	Line no c	Actual result in			
			current period 1	prior period 2		
*	Added value (I. 03 + I. 04 + I. 05 + I. 06 + I. 07) - (I.11 + I. 12 + I. 13 + I. 14)	28	25 473 634	19 406 866		
**	Revenues from financial activities I.30 + I. 31 + I. 35 + I. 39 + I. 42 + I. 43 + I. 44	29	109 044	25 097		
VIII.	Revenues from sale of securities and ownership interests (661)	30				
IX.	Revenues from non-current financial assets (I. 32 to I. 34)	31				
IX.1.	Income from investments in connected entities (665A)	32				
2.	Income from investments in group except for connected entities (665A)	33				
3.	Income from other long-term securities and ownership interest (665A)	34				
X.	Income from short-term financial assets (I. 36 to I. 38)	35	34	32		
X.1	Income from investments in connected entities (666A)	36				
2.	Income from investments in group except for connected entities (666A)	37	34	32		
3.	Income from other current financial assets (666A)	38				
XI.	Interest income (I. 40 + I. 41)	39	2 555	2 386		
XI.1	Interest income from from connected entities (662A)	40				
2.	Other interest income (662A)	41	2 555	2 386		
XII.	Foreign exchange gains (663)	42	104 969	22 415		
XIII.	Income from revaluation of securities and income from transactions with derivatives (664, 667)	43	1 486	264		
XIV.	Other financial revenue (668)	44				
**	Financial expenses total (I. 46 + I. 47 + I. 48 + I. 49 + I. 52 + I. 53 + I. 54)	45	1 116 810	1 568 159		
K.	Book value of securities and ownership interest sold (561)	46				
L.	Costs of short-term financial assets (566)	47				
M.	Creation and release of provisions for financial assets (+/-) (565)	48				
N.	Interest expense (I. 50 + I. 51)	49	899 152	1 301 235		
N.1.	Interest expense to connected entities (562A)	50	80 001	80 220		
2.	Other interest expense (562A)	51	819 151	1 221 015		
O.	Foreign exchange losses (563)	52	20 087	62 365		
P.	Expenses for revaluation of securities and expenses for transactions with derivatives (564, 567)	53				
Q.	Other financial expenses (568, 569)	54	197 571	204 559		

## Income statement as of 31. 12. 2025

UZPODV14\_12

Income Statement Úč POD 2 - 01		TIN	2 0 2 2 0 5 9 0 9 4	ID	3 5 9 5 4 6 1 2
Line a	Text b	Line no c	Actual result in		
			current period 1	prior period 2	
***	Profit/(loss) from financial activities (+/-) (I. 29 - I. 45)	55	-1 007 766	-1 543 062	
****	Profit/(loss) for the period before tax (+/-) (I. 27 + I. 55)	56	2 963 946	-2 040 638	
R	Tax on income (I. 58 + I. 59)	57	611 474	-682 958	
R.1	- due (591, 595)	58	172 646	363	
2.	- deferred (+/-) (592)	59	438 828	-683 321	
S.	Profit/(loss) share transferred to owners' account (+/- 596)	60			
****	Net profit/(loss) for the period after tax (+/-) (I. 56 - I. 57 - I. 60)	61	2 352 472	-1 357 680	

# Poznámky individuálnej účtovnej zavierky zostavenej k 31. decembru 2025

## A. VŠEOBECNÉ INFORMÁCIE

### 1. Obchodné meno a sídlo spoločnosti:

Slovanet, a. s.  
Galvaniho 19  
821 04 Bratislava

Spoločnosť Slovanet, a. s. (ďalej len Spoločnosť) bola založená 8. septembra 2005 a do obchodného registra bola zapísaná 17. septembra 2005 (Obchodný register Mestského súdu Bratislava III, oddiel Sa, vložka 3692/B) pod obchodným menom SNET, a.s.

Na základe zmluvy o zlúčení spísanej vo forme notárskej zápisnice č. N 590/2015, Nz 7916/2015, NCRIs 8168/2015 zo dňa 10. marca 2015 došlo k zlúčeniu spoločnosti SNET, a.s. (IČO: 35 954 612) a spoločnosti Slovanet, a. s. (IČO: 35 765 143) k 1. aprílu 2015, pričom nástupníckou spoločnosťou je spoločnosť SNET, a.s.

Na základe notárskej zápisnice - Rozhodnutie jediného akcionára zo dňa 10. marca 2015 došlo k 1. aprílu 2015 k zmene obchodného mena zo SNET, a.s. na Slovanet, a. s.

Na základe zmluvy o zlúčení spísanej vo forme notárskej zápisnice č. N 89/2018, Nz 9470/2018, NCRIs 9658/2018 zo dňa 26. marca 2018 došlo k zlúčeniu spoločnosti Slovanet, a. s. (IČO: 35 954 612) a spoločnosti AmiTel, s. r. o. (IČO: 36 509 175) k 1. aprílu 2018, pričom nástupníckou spoločnosťou je spoločnosť Slovanet, a. s.

Na základe zmluvy o zlúčení spísanej vo forme notárskej zápisnice č. N 90/2018, Nz 9471/2018, NCRIs 9659/2018 zo dňa 26. marca 2018 došlo k zlúčeniu spoločnosti Slovanet, a. s. (IČO: 35 954 612) a spoločnosti MadNet, a. s. (IČO: 36 224 405) k 1. aprílu 2018, pričom nástupníckou spoločnosťou je spoločnosť Slovanet, a. s.

Na základe zmluvy o zlúčení spísanej vo forme notárskej zápisnice č. N 637/2019, Nz 19452/2019, NCRIs 19903/2019 zo dňa 19. júna 2019 došlo k zlúčeniu spoločnosti Slovanet, a. s. (IČO: 35 954 612) a spoločností: RealNet, s.r.o. (IČO: 36 235 547), ADC NET DS, s.r.o. (IČO: 50 764 136), DKD PLUS, s.r.o. (IČO: 46 392 548), EURONET DS, s.r.o. (IČO: 48 327 549), GLOBALNET DS, s.r.o. (IČO: 50 533 541), PRIMANET DS, s.r.o. (IČO: 50 231 308), PRONET SK, s.r.o. (IČO: 46 883 258), RENET DS, s.r.o. (IČO: 50 230 972) k 1. júlu 2019, pričom nástupníckou spoločnosťou je spoločnosť Slovanet, a. s.

Na základe zmluvy o zlúčení spísanej vo forme notárskej zápisnice č. N 56/2020, Nz 2683/2020, NCRIs 2752/2020 zo dňa 28. januára 2020 došlo k zlúčeniu spoločnosti Slovanet, a. s. (IČO: 35 954 612) a spoločnosti IvankaNet Home s.r.o. (IČO: 50 652 109) k 1. januáru 2020, pričom nástupníckou spoločnosťou je spoločnosť Slovanet, a. s.

Na základe zmluvy o zlúčení spísanej vo forme notárskej zápisnice č. N 915/2020, Nz 42358/2020, NCRIs 42973/2020 zo dňa 27. novembra 2020 došlo k zlúčeniu spoločnosti Slovanet, a. s. (IČO: 35 954 612) a spoločnosti CARISMA, spol. s r.o. (IČO: 36 529 346) k 1. decembru 2020, pričom nástupníckou spoločnosťou je spoločnosť Slovanet, a. s.

Na základe zmluvy o zlúčení spísanej vo forme notárskej zápisnice č. N 66/2021, Nz 2432/2021, NCRI 2474/2021 zo dňa 04. februára 2021 došlo k zlúčeniu spoločnosti Slovanet, a. s. (IČO: 35 954 612) a spoločnosti Flexicomm s.r.o. (IČO: 36 849 596) k 1. februáru 2021, pričom nástupníckou spoločnosťou je spoločnosť Slovanet, a. s.

Na základe zmluvy o zlúčení spísanej vo forme notárskej zápisnice č. N 955/2021, Nz 42546/2021, NCRI 43433/2021 zo dňa 23. novembra 2021 došlo k zlúčeniu spoločnosti Slovanet, a. s. (IČO: 35 954 612) a spoločností: cns s.r.o. (IČO: 35 872 926) a Prvá Bánovská Informačná spol. s r.o. (IČO: 36 297 771) k 1. decembru 2021, pričom nástupníckou spoločnosťou je spoločnosť Slovanet, a. s.

Na základe zmluvy o zlúčení spísanej vo forme notárskej zápisnice č. N 590/2022, Nz 27453/2022, NCRI 28150/2022 zo dňa 26. septembra 2022 došlo k zlúčeniu spoločnosti Slovanet, a. s. (IČO: 35 954 612) a spoločností: LIPINA – REAL spol. s r.o. (IČO: 35 747 161) a Radiolinvest a.s. (IČO: 53 715 420) k 1. októbru 2022, pričom nástupníckou spoločnosťou je spoločnosť Slovanet, a. s.

Na základe zmluvy o zlúčení spísanej vo forme notárskej zápisnice č. N 156/2023, Nz 9057/2023, NCRI 9372/2023 zo dňa 31. marca 2023 došlo k zlúčeniu spoločnosti Slovanet, a. s. (IČO: 35 954 612) a spoločností: RadioLAN, spol. s r.o. (IČO: 35 892 641) k 1. aprílu 2023, pričom nástupníckou spoločnosťou je spoločnosť Slovanet, a. s.

#### **Hlavnými činnosťami Spoločnosti sú:**

- poskytovanie telekomunikačnej dátovej služby,
- zriaďovanie a prevádzkovanie pevnej verejnej telekomunikačnej siete,
- poskytovanie verejnej telefónnej služby prostredníctvom pevnej verejnej telekomunikačnej siete,
- zriaďovanie a prevádzkovanie rádiových zariadení,
- poskytovanie informačného servisu na základe automatizovaného spracovania dát.

## **2. Údaje o neobmedzenom ručení**

Spoločnosť nie je neobmedzene ručiacim spoločníkom v iných spoločnostiach podľa § 56 ods. 5 Obchodného zákonníka, ani podľa podobných ustanovení iných predpisov.

## **3. Dátum schválenia účtovnej závierky za predchádzajúce účtovné obdobie**

Účtovná závierka Spoločnosti k 31. decembru 2024, za predchádzajúce účtovné obdobie, bola schválená valným zhromaždením Spoločnosti 31. júla 2025.

## **4. Právny dôvod na zostavenie účtovnej závierky**

Účtovná závierka Spoločnosti k 31. decembru 2025 je zostavená ako riadna účtovná závierka podľa § 17 ods. 6 zákona NR SR č. 431/2002 Z. z. o účtovníctve (ďalej „zákon o účtovníctve“) za účtovné obdobie od 1. januára 2025 do 31. decembra 2025.

Účtovná závierka je určená pre používateľov, ktorí majú primerané znalosti o obchodných a ekonomických činnostiach a účtovníctve a ktorí analyzujú tieto informácie s primeranou pozornosťou. Účtovná závierka neposkytuje a ani nemôže poskytovať všet-

ky informácie, ktoré by existujúci a potencionálni investori, poskytovatelia úverov a pôžičiek a iní veritelia, mohli potrebovať. Títo používatelia musia relevantné informácie získať z iných zdrojov.

## 5. Informácie o skupine

Spoločnosť sa zahrňa do konsolidovanej účtovnej závierky spoločnosti SNET GROUP a. s., Galvaniho 19, 821 04 Bratislava.

Túto konsolidovanú účtovnú závierku je možné dostať priamo v sídle uvedenej spoločnosti (Galvaniho 19, 821 04 Bratislava).

Spoločnosť je materskou účtovnou jednotkou, pretože má viac ako 50 % podiel na hlasovacích právach v iných účtovných jednotkách (pozri časť E3).

Spoločnosť je oslobodená od povinnosti zostaviť konsolidovanú účtovnú závierku a konsolidovanú výročnú správu podľa § 22 ods. 8 zákona o účtovníctve: Jej materská účtovná jednotka SNET GROUP a. s., Galvaniho 19, 821 04 Bratislava vlastní 100 % podiel v Spoločnosti a zostavuje svoju konsolidovanú účtovnú závierku podľa IFRS v znení prijatom Európskou úniou. Do tejto konsolidovanej účtovnej závierky sa zahrňa Spoločnosť a všetky jej dcérske účtovné jednotky.

## 6. Počet zamestnancov

Priemerný prepočítaný počet zamestnancov Spoločnosti v účtovnom období 2025 bol 251 (v účtovnom období 2024 bol 258).

Počet zamestnancov k 31. decembru 2025 bol 262, z toho 7 vedúcich zamestnancov (k 31. decembru 2024 to bolo 267 zamestnancov, z toho 7 vedúcich zamestnancov).

## B. INFORMÁCIE O ORGÁNOCH ÚČTOVNEJ JEDNOTKY

Predstavenstvo	Ing. Peter Máčaj – predseda
	Ing. Juraj Kováčik – člen
	Ing. Ivan Kostelný – podpredseda
	Ing. Peter Tomášek – člen
	Ing. Martin Magdolen – člen
Dozorná rada	Ing. Erik Lehotský – člen
	Ing. Marta Rošteková, PhD. - člen
	Stanislav Záriš – člen od 20.01.2025

## C. INFORMÁCIE O AKCIONÁROCH ÚČTOVNEJ JEDNOTKY

Štruktúra akcionárov Spoločnosti k 31. decembru 2025 bola takáto:	Podiel na základnom imaní		Hlasovacie práva
	EUR	%	%
SNET GROUP a.s.	6 369 514	100	100
<b>Spolu</b>	<b>6 369 514</b>	<b>100</b>	<b>100</b>

## D. INFORMÁCIE O PRIJATÝCH POSTUPOCH

### 1. Východiská pre zostavenie účtovnej závierky

Účtovná závierka bola zostavená za predpokladu, že Spoločnosť bude nepretržite pokračovať vo svojej činnosti (going concern). Spoločnosť plánuje na pokrytie krátkodobých potrieb financovania využiť existujúce úverové linky. Spoločnosť taktiež plánuje pozitívne peňažné toky z prevádzkovej činnosti v nasledujúcom roku. Dlhodobým cieľom Spoločnosti je úvery splácať z peňažných tokov z prevádzkovej činnosti. Na pokrytie krátkodobých finančných potrieb Spoločnosť plánuje využiť dočerpanie predschválených kontokorentných úverov až do výšky 8 000 000 EUR a investičných úverov od Tatra banky, Tatra-leasingu, s.r.o. a SG Equipment Finance Czech Republic s.r.o.

Účtovné metódy a všeobecné účtovné zásady boli účtovnou jednotkou konzistentne aplikované.

### 2. Použitie odhadov a úsudkov

Zostavenie účtovnej závierky si vyžaduje, aby manažment Spoločnosti urobil úsudky, odhady a predpoklady, ktoré ovplyvňujú aplikáciu účtovných metód a účtovných zásad a hodnotu vykazovaného majetku, záväzkov, výnosov a nákladov. Odhady a súvisiace predpoklady sú založené na minulých skúsenostiach a iných rozličných faktoroch, považovaných za primerané okolnostiam, na základe ktorých sa formuje východisko pre posúdenie účtovných hodnôt majetku a záväzkov, ktoré nie sú zrejmé z iných zdrojov. Skutočné výsledky sa preto môžu líšiť od odhadov.

Odhady a súvisiace predpoklady sú neustále prehodnocované. Korekcie účtovných odhadov nie sú vykázané retrospektívne, ale sú vykázané v období, v ktorom je odhad korigovaný, ak korekcia ovplyvňuje iba toto obdobie, alebo v období korekcie a v budúcich obdobiach, ak korekcia ovplyvňuje toto aj budúce obdobia.

#### Úsudky

Informácie o úsudkoch použitých v súvislosti s aplikáciou účtovných metód a účtovných zásad, ktoré majú významný dopad na hodnoty vykázané v účtovnej závierke, sú bližšie opísané v nasledujúcich bodoch poznámok:

- bod 6) činnosť účtovnej jednotky spĺňa kritéria pre zákazkovú výrobu.

#### Neistoty v odhadoch a predpokladoch

Informácie o tých neistotách v predpokladoch a odhadoch, pri ktorých existuje signifikantné riziko, že by mohli viesť k významnej úprave v nasledujúcom účtovnom období sú bližšie opísané v nasledujúcich bodoch poznámok:

- bod 3) - dlhodobý nehmotný majetok a dlhodobý hmotný majetok – určenie predpokladanej doby používania a predpokladaného priebehu opotrebenia.

### 3. Dlhodobý nehmotný majetok a dlhodobý hmotný majetok

Dlhodobý majetok nakupovaný sa oceňuje obstarávacou cenou, ktorá zahŕňa cenu obstarania a náklady súvisiace s obstaraním (clo, prepravu, montáž, poistné a pod.), zníženú o dobropisy, skontá, rabaty, zľavy z ceny, bonusy a pod.

Súčasťou obstarávacej ceny dlhodobého majetku nie sú úroky z úverov, ktoré vznikli do momentu uvedenia dlhodobého majetku do používania.

Náklady na výskum sa neaktivujú a účtujú sa do nákladov v účtovných obdobiach, v ktorých vznikli. Dlhodobý nehmotný majetok vytvorený vývojom alebo v priebehu jeho vývoja sa aktivuje, ak je možné preukázať:

- a) možnosť jeho technického dokončenia tak, že ho bude možné použiť alebo predať,
- b) zámer jeho dokončenia, používania alebo predaja,
- c) schopnosť účtovnej jednotky jeho používania a predaja,
- d) spôsob vytvárania budúcich ekonomických úžitkov a existenciu trhu pre výstupy dlhodobého nehmotného majetku alebo pre dlhodobý nehmotný majetok sám o sebe, alebo, ak bude používaný vo vnútri účtovnej jednotky jeho použiteľnosť,
- e) dostupnosť zodpovedajúcich technických zdrojov, finančných zdrojov a ostatných zdrojov pre dokončenie jeho vývoja, použitie alebo predaj,
- f) spoľahlivé ocenenie nákladov súvisiacich s jeho obstaraním v priebehu vývoja.

Odpisy dlhodobého nehmotného majetku sú stanovené vychádzajúc z predpokladanej doby jeho používania a predpokladaného priebehu jeho opotrebenia.

Odpisovať sa začína prvým dňom mesiaca nasledujúceho po uvedení dlhodobého majetku do používania. Drobný dlhodobý nehmotný majetok, ktorého obstarávací cena (resp. vlastné náklady) je 33 EUR a nižšia sa odpisuje jednorazovo pri uvedení do používania.

Predpokladaná doba používania, metóda odpisovania a odpisová sadzba sú uvedené v nasledujúcej tabuľke:

	Predpokladaná doba používania v rokoch	Metóda odpisovania	Ročná odpisová sadzba v %
Softvér	4 až 6	lineárna	16,67 až 25
Zákaznícky kmeň	10	lineárna	10
Goodwill	5	lineárna	20
Oceniteľné práva (licencie)	4	lineárna	25
Drobný dlhodobý nehmotný majetok (od 33 EUR do 2 400 EUR)	4	lineárna	25

Metódy odpisovania, doby použiteľnosti a zostatkové hodnoty sa prehodnocujú ku dňu, ku ktorému sa zostavuje účtovná závierka, a ak je to potrebné, urobia sa úpravy.

Odpisy dlhodobého hmotného majetku sú stanovené vychádzajúc z predpokladanej doby jeho používania a predpokladaného priebehu jeho opotrebenia.

Odpisovať sa začína prvým dňom mesiaca nasledujúceho po uvedení dlhodobého majetku do používania. Drobný dlhodobý hmotný majetok, ktorého obstarávací cena (resp. vlastné náklady) je 33 EUR a nižšia sa odpisuje jednorazovo pri uvedení do používania.

Pozemky sa neodpisujú.

Predpokladaná doba používania, metóda odpisovania a odpisová sadzba sú uvedené v nasledujúcej tabuľke:

	Predpokladaná doba používania v rokoch	Metóda odpisovania	Ročná odpisová sadzba v %
Stavby	12 až 20	lineárna	5 až 8,3
Stroje, prístroje a zariadenia	4 až 12	lineárna	8,3 až 25
Dopravné prostriedky	4 až 6	lineárna	16,67 až 25
Drobný dlhodobý hmotný majetok (od 33 EUR do 1 700 Eur)	2 až 4	lineárna	25 až 50

Metódy odpisovania, doby použiteľnosti a zostatkové hodnoty sa prehodnocujú ku dňu, ku ktorému sa zostavuje účtovná závierka, a ak je to potrebné, urobia sa úpravy.

#### Posúdenie zníženia hodnoty majetku

Opravné položky sa tvoria na základe zásady opatrnosti, ak je opodstatnené predpokladať, že došlo k zníženiu hodnoty majetku oproti jeho oceneniu v účtovníctve. Opravná položka sa účtuje v sume opodstatneného predpokladu zníženia hodnoty majetku oproti jeho oceneniu v účtovníctve.

Faktory, ktoré sú považované za dôležité pri posudzovaní zníženia hodnoty majetku sú:

- technologický pokrok,
- významne nedostatočné prevádzkové výsledky v porovnaní s historickými alebo plánovanými prevádzkovými výsledkami,
- významné zmeny v spôsobe použitia majetku Spoločnosti alebo celkovej zmeny stratégie Spoločnosti,
- zastaralosť produktov.

Ak Spoločnosť zistí, že na základe existencie jedného alebo viacerých indikátorov zníženia hodnoty majetku možno predpokladať, že došlo k zníženiu hodnoty majetku oproti jeho oceneniu v účtovníctve, vypočíta zníženie hodnoty majetku na základe odhadov projektovaných čistých diskontovaných peňažných tokov, ktoré sa očakávajú z daného majetku, vrátane jeho prípadného predaja. Odhadované zníženie hodnoty by sa mohlo preukázať ako nedostatočné, ak by analýzy nadhodnotili peňažné toky alebo ak sa zmenia podmienky v budúcnosti.

#### 4. Dlhodobý finančný majetok

Ako dlhodobý finančný majetok Spoločnosť vykazuje podielové cenné papiere a podiely v prepojených účtovných jednotkách, podielové cenné papiere a podiely s podielovou účasťou okrem v prepojených účtovných jednotkách a ostatné realizovateľné cenné papiere a podiely.

Dlhodobý finančný majetok sa pri obstaraní (prvotné ocenenie) oceňuje obstarávacou cenou vrátane nákladov súvisiacich s obstaraním (poplatky, provízie za sprostredkovanie a pod.). Súčasťou obstarávacej ceny cenných papierov nie sú úroky z úverov na obstaranie cenných papierov a podielov, kurzové rozdiely a náklady spojené s držbou cenného papiera a podielu.

Ku dňu, ku ktorému sa zostavuje účtovná závierka sa dlhodobý finančný majetok oceňuje takto:

- Podielové cenné papiere a podiely v dcérskych, spoločných a pridružených účtovných jednotkách: obstarávacou cenou upravenou o prípadné zníženie ich hodnoty oproti ich oceneniu v účtovníctve.

## 5. Zásoby

Zásoby sa oceňujú nižšou z nasledujúcich hodnôt: obstarávacou cenou (nakupované zásoby) alebo vlastnými nákladmi (zásoby vytvorené vlastnou činnosťou), alebo čistou realizačnou hodnotou.

Obstarávacía cena zahŕňa cenu, za ktorú sa zásoby obstarali a náklady súvisiace s obstaraním (clo, prepravu, poistné, provízie, a pod.), zníženú o dobropisy, skontá, rabaty, zľavy z ceny, bonusy a pod. Úroky z úverov nie sú súčasťou obstarávacej ceny.

Úbytok zásob sa účtuje v cene zistenej metódou váženého aritmetického priemeru.

Čistá realizačná hodnota je predpokladaná predajná cena zásob znížená o predpokladané náklady na ich dokončenie a o predpokladané náklady súvisiace s ich predajom.

Zníženie hodnoty zásob sa zohľadňuje vytvorením opravnej položky.

## 6. Zákazková výroba

Ak sa výsledok zákazkovej výroby dá spoľahlivo odhadnúť, zmluvné výnosy a zmluvné náklady pripadajúce na účtovné obdobie sa účtujú ako náklady a výnosy metódou stupňa dokončenia (angl. percentage-of-completion method), pričom stupeň dokončenia zákazky sa zisťuje kumulatívne na základe aktuálneho rozpočtu zmluvných nákladov a zmluvných výnosov, ku dňu, ku ktorému sa zostavuje účtovná závierka ako :

- a) pomer skutočne vynaložených nákladov na zákazkovú výrobu za vykonanú prácu a aktualizovaného rozpočtu celkových nákladov na zákazkovú výrobu.

Náklady na zákazku sa vykážu v období, v ktorom vznikli. Náklady vynaložené v bežnom roku a súvisiace s budúcou činnosťou na zákazke sa do výpočtu stupňa dokončenia nezahrnú.

Ak výsledok zákazkovej výroby ku dňu, ku ktorému sa zostavuje účtovná závierka, nie je možné spoľahlivo odhadnúť, účtujú sa zmluvné výnosy v sume vynaložených zmluvných nákladov v danom účtovnom období, pri ktorých je pravdepodobné, že budú preplatené („metóda nulového zisku“). Možnosť spoľahlivého odhadu výsledku zákazkovej výroby sa prehodnocuje vždy ku dňu, ku ktorému sa zostavuje účtovná závierka.

Ku dňu, ku ktorému sa zostavuje účtovná závierka, sa rozdiel medzi doteraz požadovanými platbami za plnenie na zákazkovej výrobe a hodnotou zákazkovej výroby podľa metódy stupňa dokončenia alebo podľa metódy nulového zisku vykáže v súvahe ako čistá hodnota zákazky so súvzťažným zápisom v prospech výnosov zo zákazky.

Zhotoviteľom požadované sumy za vykonanú prácu na zákazkovej výrobe sa vykážu ako pohľadávky z obchodného styku so súvzťažným zápisom v prospech výnosov zo zákazky. Preddavky, ktoré zhotoviteľ prijal pred vykonaním príslušnej práce sa vykážu ako prijaté preddavky alebo dlhodobé prijaté preddavky.

Ak sa ku dňu, ku ktorému sa zostavuje účtovná závierka predpokladá, že náklady prevýšia výnosy, účtuje sa odhad očakávanej straty zo zákazkovej výroby ako rezerva na stratu zo zákazkovej výroby. Výška očakávanej straty je určená bez ohľadu na to, či sa začala práca na

zákazkovej výrobe, na stupeň dokončenia zákazkovej výroby alebo na výšku ziskov, ktorých vznik sa očakáva z iných zmlúv, ku ktorým sa neprístupuje ako k jednej zákazkovej výrobe.

Očakávaná strata zo zákazkovej výroby sa vykáže ako ostatné náklady na hospodársku činnosť. V účtovnom období, v ktorom už nie je pravdepodobná strata zo zákazkovej výroby alebo je pravdepodobné zníženie straty zo zákazkovej výroby alebo zúčtovanie straty, sa vykáže zníženie ostatných nákladov na hospodársku činnosť.

Spájanie zmlúv. Ako jedna zákazková výroba sa účtuje skupina zmlúv s jedným objednávateľom alebo s niekoľkými objednávateľmi, ak sú súčasne splnené tieto podmienky:

- a) skupina zmlúv a ich podmienky sa dohadujú ako celok,
- b) skupina zmlúv vzájomne úzko súvisí tak, že sú súčasťou jedného projektu a majú spoločnú maržu,
- c) zmluvy sa vykonávajú súbežne alebo na seba postupne nadväzujú.

Delenie zmlúv. Ak sa v jednej zmluve dohodlo zhotovenie viacerých majetkov, účtuje sa o zhotovení jednotlivého majetku tvoriaceho predmet zmluvy ako o samostatnej zákazkovej výrobe, ak sú súčasne splnené tieto podmienky:

- a) pre jednotlivý majetok sa predložili samostatné ponuky,
- b) jednotlivý majetok bol predmetom samostatného rokovania a zhotoviteľ a objednávateľ mali možnosť prijať alebo odmietnuť tú časť zmluvy, ktorá sa vzťahuje na jednotlivý majetok,
- c) ku jednotlivému majetku možno identifikovať zmluvné náklady a zmluvné výnosy.

## 7. Pohľadávky

Pohľadávky pri ich vzniku sa oceňujú ich menovitou hodnotou; postúpené pohľadávky a pohľadávky nadobudnuté vkladom do základného imania sa oceňujú obstarávacou cenou vrátane nákladov súvisiacich s obstaraním. Toto ocenenie sa znižuje o pochybné a nevymožiteľné pohľadávky.

Pri dlhodobých pôžičkách a pohľadávkach, ak je zostatková doba splatnosti pohľadávky alebo pôžičky dlhšia ako jeden rok, upravuje sa hodnota tejto pohľadávky alebo pôžičky formou opravnej položky, ktorá predstavuje rozdiel medzi menovitou a súčasnou hodnotou pohľadávky. Súčasná hodnota pohľadávky sa počíta ak súčet súčinov budúcich peňažných príjmov a príslušných diskontných faktorov.

## 8. Krátkodobý finančný majetok

Krátkodobý finančný majetok predstavujú krátkodobé cenné papiere majetkového alebo úverového charakteru, ktoré sú v čase obstarania splatné do jedného roka, príp. určené na predaj do jedného roka od ich obstarania, vlastné akcie a vlastné obchodné podiely a emisné kvóty.

Majetkové cenné papiere na obchodovanie sa pri ich obstaraní (prvotné ocenenie) a ku dňu, ktorému sa zostavuje účtovné závierka oceňujú reálnou hodnotou. Zmena hodnoty majetkových cenných papierov určených na obchodovanie sa účtuje s vplyvom na výsledok hospodárenia.

## 9. Finančné účty

Finančné účty tvorí peňažná hotovosť, ceniny, zostatky na bankových účtoch a oceňujú sa menovitou hodnotou. Zníženie ich hodnoty sa vyjadruje opravňujúcou položkou.

## 10. Náklady budúcich období a príjmy budúcich období

Náklady budúcich období a príjmy budúcich období sa vykazujú vo výške, ktorá je potrebná na dodržanie zásady vecnej a časovej súvislosti s účtovným obdobím.

## 11. Zníženie hodnoty majetku a opravné položky

Opravné položky sa tvoria na základe zásady opatrnosti, ak je opodstatnené predpokladať, že došlo k zníženiu hodnoty majetku oproti jeho oceneniu v účtovníctve. Opravná položka sa účtuje v sume opodstatneného predpokladu zníženia hodnoty majetku oproti jeho oceneniu v účtovníctve. Opravné položky sa zrušia alebo zmení sa ich výška, ak nastane zmena predpokladu zníženia hodnoty.

### Zníženie hodnoty dlhodobého majetku a zásob

Ku každému dňu, ku ktorému sa zostavuje účtovná závierka, je účtovná hodnota majetku Spoločnosti, iného ako odloženej daňovej pohľadávky posudzovaná s cieľom zistiť, či existujú indikátory, že by mohlo dôjsť k zníženiu hodnoty majetku. Ak takéto indikátory existujú, potom sa odhadnú predpokladané budúce ekonomické úžitky z daného majetku.

Opravné položky vykázané v predchádzajúcich obdobiach sa prehodnocujú ku každému dňu, ku ktorému sa zostavuje účtovná závierka s cieľom zistiť, či existujú indikátory, ktoré by naznačovali, že došlo k zmene v predpoklade zníženia hodnoty majetku alebo tento predpoklad prestal existovať. Opravná položka sa zruší, ak došlo k zmene predpokladov použitých na určenie predpokladaných ekonomických úžitkov z daného majetku. Opravná položka sa zruší len v rozsahu, v akom účtovná hodnota majetku neprevýši tú účtovnú hodnotu, ktorá by bola stanovená po zohľadnení odpisov, ak by opravná položka nebola vykázaná.

### Zníženie hodnoty finančného majetku a pohľadávok

Ku každému dňu, ku ktorému sa zostavuje účtovná závierka sa finančný majetok, ktorý nie je ocenený reálnou hodnotou posudzuje s cieľom zistiť, či existujú objektívne dôkazy zníženia jeho hodnoty.

Medzi objektívne dôkazy o znížení hodnoty finančného majetku patrí nesplácanie dlhu alebo protiprávne konanie dlžníka, reštrukturalizácia pohľadávok Spoločnosti za podmienok, o ktorých by Spoločnosť za normálnej situácie neuvažovala, indikácie, že na majetok dlžníka alebo emitenta bude vyhlásený konkurz, alebo skutočnosť, že pre cenný papier prestal existovať aktívny trh. Objektívnym dôkazom zníženia hodnoty investícií do majetkových cenných papierov je aj významné alebo dlhodobé zníženie ich reálnej hodnoty pod úroveň ich obstarávacej ceny.

Predpokladané budúce ekonomické úžitky z investícií Spoločnosti v podielových cenných papieroch a v podieloch a z pohľadávok sa vypočítajú ako súčasná hodnota odhadovaných diskontovaných budúcich peňažných tokov. Pri určení návratnej hodnoty úverov a pohľadávok sa tiež berie do úvahy schopnosť a výkonnosť dlžníka a hodnota kolaterálov a záruk od tretích strán.

Opravná položka sa zruší, ak následné zvýšenie predpokladaných budúcich ekonomických úžitkov možno objektívne spájať s udalosťou, ktorá nastala po vykázaní opravnej položky.

## 12. Závazky

Závazky pri ich vzniku sa oceňujú menovitou hodnotou. Závazky pri ich prevzatí sa oceňujú obstarávacou cenou. Ak sa pri inventarizácii zistí, že suma záväzkov je iná ako ich výška v účtovníctve, uvedú sa záväzky v účtovníctve a v účtovnej závierke v tomto zistenom ocenení.

## 13. Rezervy

Rezerva je záväzok predstavujúci existujúcu povinnosť Spoločnosti, ktorá vznikla z minulých udalostí a je pravdepodobné, že v budúcnosti zníži jej ekonomické úžitky. Rezervy sú záväzky s neurčitým časovým vymedzením alebo výškou a oceňujú sa odhadom v sume potrebnej na splnenie existujúcej povinnosti ku dňu, ku ktorému sa zostavuje účtovná závierka.

Tvorba rezervy sa účtuje na vecne príslušný nákladový alebo majetkový účet, ku ktorému záväzok prislúcha. Použitie rezervy sa účtuje na ľarchu vecne príslušného účtu rezerv so súvzťažným zápisom v prospech vecne príslušného účtu záväzkov. Rozpustenie nepotrebných rezerv alebo jej časti sa účtuje opačným účtovným zápisom ako sa účtovala tvorba rezervy.

Tvorba rezervy na bonusy, rabaty, skontá a vrátenie kúpnej ceny pri reklamácii sa účtuje ako zníženie pôvodne dosiahnutých výnosov so súvzťažným zápisom v prospech účtu rezerv.

## 14. Odložené dane

Odložené dane (odložená daňová pohľadávka a odložený daňový záväzok) sa vzťahujú na:

- dočasné rozdiely medzi účtovnou hodnotou majetku a účtovnou hodnotou záväzkov vykázanou v súvahe a ich daňovou základňou,
- možnosť umorovať daňovú stratu v budúcnosti, ktorou sa rozumie možnosť odpočítať daňovú stratu od základu dane v budúcnosti,
- možnosť previesť nevyužitú daňovú odpočty a iné daňové nároky do budúcich období.

Odložená daňová pohľadávka ani odložený daňový záväzok sa neúčtuje pri:

- dočasných rozdieloch pri prvotnom zaúčtovaní (angl. initial recognition) majetku alebo záväzku v účtovníctve, ak v čase prvotného zaúčtovania nemá tento účtovný prípad vplyv ani na výsledok hospodárenia ani na základ dane a zároveň nejde o kombináciu podnikov (t. j. nejde o účtovný prípad vznikajúci u kupujúceho pri kúpe podniku alebo časti podniku, prijímateľa vkladu podniku alebo časti podniku alebo u nástupníckej účtovnej jednotke pri zlúčení, splynutí alebo rozdelení),
- dočasných rozdieloch súvisiacich s podielmi v dcérskych, spoločných a pridružených účtovných jednotkách, ak Spoločnosť je schopná ovplyvniť vyrovnanie týchto dočasných rozdielov a je pravdepodobné, že tieto dočasné rozdiely nebudú vyrovnané v blízkej budúcnosti,
- dočasných rozdieloch pri prvotnom zaúčtovaní goodwillu alebo záporného goodwillu.

O odloženej daňovej pohľadávke z odpočítateľných dočasných rozdielov, z nevyužitých daňových strát a nevyužitých daňových odpočtov a iných daňových nárokov sa účtuje len vtedy, ak je pravdepodobné, že budúci základ dane, voči ktorému ich bude možné využiť, je dosiahnuteľný. Odložená daňová pohľadávka sa preveruje ku každému dňu, ku ktorému sa zostavuje účtovná závierka a znižuje sa vo výške, v akej je nepravdepodobné, že základ dane z príjmov bude dosiahnutý. Pri výpočte odloženej dane sa použije sadzba dane z príjmov, o ktorej sa predpokladá, že bude platiť v čase vyrovnania odloženej dane.

V súvahe sa odložená daňová pohľadávka a odložený daňový záväzok vykazujú samostatne. Ak sa vzťahujú na odloženú daň z príjmov toho istého daňovníka a ide o ten istý daňový úrad, môže sa vykázať len výsledný zostatok účtu 481 – Odložený daňový záväzok a odložená daňová pohľadávka.

## 15. Výdavky budúcich období a výnosy budúcich období

Výdavky budúcich období a výnosy budúcich období sa vykazujú vo výške, ktorá je potrebná na dodržanie zásady vecnej a časovej súvislosti s účtovným obdobím.

## 16. Dotácie zo štátneho rozpočtu

O nároku na dotácie zo štátneho rozpočtu, podporu alebo príspevkov sa účtuje, ak je takmer isté, že sa splnia všetky podmienky súvisiace s dotáciou a súčasne, že sa dotácia poskytne.

Dotácie na obstaranie dlhodobého nehmotného majetku a dlhodobého hmotného majetku sa najskôr vykazujú ako výnosy budúcich období a do výkazu ziskov a strát sa rozpúšťajú ako výnosy z hospodárskej činnosti v časovej a vecnej súvislosti so zaúčtovaním odpisov z tohto dlhodobého majetku.

Dotácie na úhradu nákladov, ktoré kompenzujú konkrétne náklady spojené s činnosťou Spoločnosti sa najskôr vykazujú ako výnosy budúcich období a do výkazu ziskov a strát sa rozpúšťajú ako výnosy z hospodárskej činnosti v časovej a vecnej súvislosti s vynaložením nákladov na príslušný účel.

## 17. Prenájom (lízing) (Spoločnosť ako nájomca)

**Finančný prenájom.** Finančný prenájom je obstaranie dlhodobého hmotného majetku na základe nájomnej zmluvy s dojednaným právom kúpy prenajatej veci za dohodnuté platby počas dohodnutej doby nájmu. Majetok prenajatý formou finančného prenájmu vyказuje ako svoj majetok a odpisuje ho jeho nájomca, nie vlastníik.

Súčasťou dohodnutých platieb je aj kúpna cena, za ktorú na konci dohodnutej doby finančného prenájmu prechádza vlastnícke právo k prenajatému majetku z prenajímateľa na nájomcu.

Dohodnutá doba nájmu je najmenej 60 % doby odpisovania podľa daňových predpisov. V prípade nájmu pozemku je doba nájmu najmenej 60 % doby odpisovania hmotného majetku zaradeného do daňovej odpisovej skupiny 5 resp. 6 (budovy a stavby, doba odpisovania pre daňové účely 20 resp. 40 rokov).

Prijatie majetku nájomcom sa v účtovníctve nájomcu účtuje v deň prijatia majetku na ťarchu príslušného účtu majetku so súvťažným zápisom v prospech účtu 474 – Záväzky z nájmu vo výške dohodnutých platieb znížených o nerealizované finančné náklady.

Platba nájomného je alokovaná medzi splátku istiny a finančné náklady, vypočítané metódou efektívnej úrokovej miery. Finančné náklady sa účtujú na ťarchu účtu 562 – Úroky.

**Operatívny prenájom.** Majetok prenajatý na základe operatívneho prenájmu vyказuje ako svoj majetok jeho vlastníik, nie nájomca. Prenájom majetku formou operatívneho leasingu sa účtuje do nákladov priebežne počas doby trvania leasingovej zmluvy.

## 18. Cudzia mena

Majetok a záväzky vyjadrené v cudzej mene sa ku dňu uskutočnenia účtovného prípadu prepočítavajú na menu euro referenčným výmenným kurzom určeným a vyhláseným Európskou centrálnou bankou alebo Národnou bankou Slovenska v deň predchádzajúci dňu uskutočnenia účtovného prípadu (ďalej ako referenčný kurz).

Na ocenenie prírastku cudzej meny nakúpenej za euro sa použije kurz, za ktorý bola táto cudzia mena nakúpená.

Na ocenenie prírastku cudzej meny nakúpenej za inú cudziu menu sa použije hodnota inej cudzej meny v eurách alebo na ocenenie prírastku cudzej meny v eurách sa použije referenčný kurz v deň uzavretia obchodu.

Prijaté a poskytnuté preddavky v cudzej mene prostredníctvom účtu vedeného v tejto cudzej mene sa prepočítavajú na menu euro referenčným výmenným kurzom určeným a vyhláseným Európskou centrálnou bankou alebo Národnou bankou Slovenska v deň predchádzajúci dňu uskutočnenia účtovného prípadu.

Prijaté a poskytnuté preddavky v cudzej mene na účet zriadený v eurách a z účtu zriadeného v eurách sa prepočítavajú na menu euro kurzom, za ktorý boli tieto hodnoty nakúpené alebo predané.

Ku dňu, ku ktorému sa zostavuje účtovná závierka, sa už neprepočítavajú.

Majetok a záväzky vyjadrené v cudzej mene (okrem prijatých a poskytnutých preddavkov) sa ku dňu, ku ktorému sa zostavuje účtovná závierka, prepočítavajú na menu euro referenčným výmenným kurzom určeným a vyhláseným Európskou centrálnou bankou alebo Národnou bankou Slovenska v deň, ku ktorému sa zostavuje účtovná závierka, a účtujú sa s vplyvom na výsledok hospodárenia.

## 19. Výnosy

Tržby za vlastné výkony a tovar neobsahujú daň z pridanej hodnoty. Sú tiež znížené o zľavy a zrážky (rabaty, bonusy, skontá, dobropisy a pod.), bez ohľadu na to, či zákazník mal vopred na zľavu nárok, alebo či ide o dodatočne uznanú zľavu.

Tržby z predaja výrobkov a tovaru sa vykazujú v deň splnenia dodávky podľa Obchodného zákonníka, podľa Incoterms alebo iných podmienok dohodnutých v zmluve.

Ak je uzatvorená zmluva na predaj tovaru spolu s poskytovanou službou, z takto poskytovaného produktu je vždy z celej transakcie realizovaný zisk. Tržby za služby sa vykazujú počas obdobia, v ktorom sú poskytované. Výsledok, zisk alebo strata, realizovaný z predaja tovaru je časovo rozlišovaný počas doby trvania zmluvy.

Tržby z predaja služieb sa vykazujú v účtovnom období, v ktorom boli služby poskytnuté. Výnosové úroky sa účtujú rovnomerne v účtovných obdobiach, ktorých sa vecne a časovo týkajú. Výnosy z dividend sa zaúčtujú v čase vzniku práva Spoločnosti na prijatie platby.

## 20. Porovnateľné údaje

Ak v dôsledku zmeny účtovných metód a účtovných zásad nie sú hodnoty za bezprostredne predchádzajúce účtovné obdobie v jednotlivých súčiastiach účtovnej závierky porovnateľné, uvádza sa vysvetlenie o neporovnateľných hodnotách v poznámkach.

## 21. Oprava chýb minulých období

Ak Spoločnosť zistí v bežnom účtovnom období významnú chybu týkajúcu sa minulých účtovných období, opraví túto chybu na účtoch 428 - Nerozdelený zisk minulých rokov a 429 - Neuhradená strata minulých rokov, t. j. bez vplyvu na výsledok hospodárenia v bežnom účtovnom období. Opravy nevýznamných chýb minulých účtovných období sa účtujú v bežnom účtovnom období na príslušný nákladový alebo výnosový účet.

V roku 2025 Spoločnosť neúčtovala o oprave významných chýb minulých období.

## E. INFORMÁCIE K POLOŽKÁM SÚVAHY

### 1. Dlhodobý hmotný majetok

Prehľad o pohybe dlhodobého hmotného majetku od 1. januára 2025 do 31. decembra 2025 a za porovnateľné obdobie od 1. januára 2024 do 31. decembra 2024 je uvedený v tabuľkách na stranách 79 a 80.

Vybraný dlhodobý hmotný majetok je poistený pre prípad škôd spôsobených živelnou udalosťou (celková poistná suma 5 645 393 EUR), pre prípad škôd spôsobených odcudzením s prekonaním prekážky (celková poistná suma 892 909 EUR) a pre prípad lomu stroja (celková poistná suma 892 909 EUR). V priebehu roku 2025 nedošlo k zmenám v poistení dlhodobého hmotného majetku v porovnaní s rokom 2024.

### 2. Dlhodobý nehmotný majetok

Prehľad o pohybe dlhodobého nehmotného majetku od 1. januára 2025 do 31. decembra 2025 a za porovnateľné obdobie od 1. januára 2024 do 31. decembra 2024 je uvedený v tabuľkách na stranách 79 a 80.

Spoločnosť neviduje v roku 2025 dlhodobý nehmotný majetok, na ktorý je zriadené záložné právo alebo s ktorým má obmedzené právo nakladať (v roku 2024: žiadny).

### 3. Dlhodobý finančný majetok

Prehľad o pohybe dlhodobého finančného majetku od 1. januára 2025 do 31. decembra 2025 a za porovnateľné obdobie od 1. januára 2024 do 31. decembra 2024 je uvedený v tabuľke na stranách 79 a 80.

Výška vlastného imania k 31. decembru 2025 a výsledku hospodárenia za účtovné obdobie 2025 a za predchádzajúce účtovné obdobie účtovnej jednotky WiVO, a.s. je uvedená v nasledujúcom prehľade:

	Podiel na ZI	Podiel na hlas. právach	Mena	Výsledok hospodárenia		Vlastné imanie		Účtovná hodnota vykázaná v súvahe	
	%	%		2025	2024	2025	2024	2025	2024
<b>a) Účtovné jednotky s rozhodujúcim vplyvom</b>									
<b>Dcérske účtovné jednotky</b>									
WiVO, a.s.	100	100	EUR	0	0	24 299	24 979	25 000	25 000
<b>Spolu</b>								<b>25 000</b>	<b>25 000</b>

**Slovanet, a.s.**  
**Prehľad o pohybe neobežného majetku**  
**31.12.2025**

	Prvotné ocenenie (Obstarávaná cena/Vlastné náklady)		Oprávky/Opravné položky				Zostatková cena	
	1.1.2025	31.12.2025	1.1.2025	Prírastky	Úbytky	Presuny	31.12.2024	31.12.2025
	EUR	EUR	EUR	EUR	EUR	EUR	EUR	EUR
Aktívované náklady na vývoj	0	0	0	0	0	0	0	0
Softvér	2 706 643	2 808 583	1 815 953	438 242	0	0	890 691	554 389
Ocenenie práv	2 540 468	2 697 218	1 962 540	390 625	123 324	0	577 928	467 377
Goodwill	4 524 623	4 524 623	3 344 291	467 834	0	0	1 180 332	712 498
Ostatný dlhodobý nehmotný majetok	25 391 527	25 391 527	14 637 001	1 697 337	0	0	10 754 525	9 057 188
Obstarávaný dlhodobý nehmotný majetok	0	1 253 143	0	0	0	0	0	1 253 143
Poskytnuté preddavky na dlhodobý nehmotný majetok	0	0	0	0	0	0	0	0
<b>Dlhodobý nehmotný majetok spolu</b>	<b>35 163 261</b>	<b>36 675 094</b>	<b>21 759 785</b>	<b>2 994 039</b>	<b>123 324</b>	<b>0</b>	<b>13 403 476</b>	<b>12 044 594</b>
Pozemky	14 547	14 547	0	0	0	0	14 547	14 547
Stavby	24 389 648	24 896 892	17 465 803	1 214 415	1 042	0	6 923 845	6 217 715
Samostatné hmotné veci a súbory hmotných vecí	27 357 752	28 305 715	15 054 090	4 260 733	2 140 438	0	12 303 662	11 131 330
Pestovateľské celky trvalých porastov	0	0	0	0	0	0	0	0
Základné stádo a ťažné zvieratá	0	0	0	0	0	0	0	0
Ostatný dlhodobý hmotný majetok	6 469	6 469	0	0	0	0	6 469	6 469
Obstarávaný dlhodobý hmotný majetok	1 178 124	1 311 821	0	0	0	0	1 178 124	1 311 821
Poskytnuté preddavky na dlhodobý hmotný majetok	0	0	0	0	0	0	0	0
<b>Dlhodobý hmotný majetok spolu</b>	<b>52 946 540</b>	<b>54 535 445</b>	<b>32 519 893</b>	<b>5 475 149</b>	<b>2 141 480</b>	<b>0</b>	<b>20 426 647</b>	<b>18 681 881</b>
Podielové cenné papiere a podiely v prepojených účtovných jednotkách	25 000	25 000	0	0	0	0	25 000	25 000
Podielové cenné papiere a podiely s podielovou účasťou okrem v prepojených účtovných jednotkách	0	0	0	0	0	0	0	0
Ostatné realizovateľné cenné papiere a podiely	0	0	0	0	0	0	0	0
Pôžičky prepojeným účtovným jednotkám	0	0	0	0	0	0	0	0
Pôžičky v rámci podielovej účasti okrem prepojeným účtovným jednotkám	0	0	0	0	0	0	0	0
Ostatné pôžičky	0	0	0	0	0	0	0	0
Dlhové cenné papiere a ostatný dlhodobý finančný majetok	0	0	0	0	0	0	0	0
Pôžičky a ostatný dlhodobý finančný majetok so zostatkovou dobou splatnosti najviac jeden rok	0	0	0	0	0	0	0	0
Účty v bankách s dobou viazanosti dlhšou ako jeden rok	0	0	0	0	0	0	0	0
Obstarávaný dlhodobý finančný majetok	0	0	0	0	0	0	0	0
Poskytnuté preddavky na dlhodobý finančný majetok	0	0	0	0	0	0	0	0
<b>Dlhodobý finančný majetok spolu</b>	<b>25 000</b>	<b>25 000</b>	<b>0</b>	<b>0</b>	<b>0</b>	<b>0</b>	<b>25 000</b>	<b>25 000</b>
<b>Neobežný majetok spolu</b>	<b>88 134 801</b>	<b>91 235 539</b>	<b>54 279 677</b>	<b>8 469 188</b>	<b>2 264 804</b>	<b>0</b>	<b>33 855 123</b>	<b>30 751 476</b>

**Slovanet, a.s.**  
**Prehľad o pohybe neobežného majetku**  
**31.12.2024**

	Prvotné ocenenie (Obstarávacia cena/Vlastné náklady)		Oprávkavy/Opravné položky				Zostatková cena	
	1.1.2024	31.12.2024	1.1.2024	Prírastky	Úbytky	Presuny	31.12.2024	31.12.2024
	EUR	EUR	EUR	EUR	EUR	EUR	EUR	EUR
Aktivované náklady na vývoj	0	0	0	0	0	0	0	0
Softvér	2 860 047	2 706 643	1 482 704	495 248	1 61 999	0	1 815 953	890 691
Ocenenie práva	2 635 437	2 540 468	1 737 768	579 160	354 389	0	1 962 540	577 928
Goodwill	4 524 623	4 524 623	2 858 023	486 268	0	0	3 344 291	1 180 332
Ostatný dlhodobý nehmotný majetok	25 391 527	25 391 527	12 536 761	2 100 240	0	0	14 637 001	10 754 525
Obstarávaný dlhodobý nehmotný majetok	0	0	0	0	0	0	0	0
Poskytnuté preddávky na dlhodobý nehmotný majetok	0	0	0	0	0	0	0	0
<b>Dlhodobý nehmotný majetok spolu</b>	<b>35 411 635</b>	<b>35 163 261</b>	<b>18 615 256</b>	<b>3 660 916</b>	<b>516 388</b>	<b>0</b>	<b>21 759 785</b>	<b>13 403 476</b>
Pozemky	14 547	14 547	0	0	0	0	0	14 547
Stavby	23 259 933	24 389 648	16 056 831	1 412 920	3 948	0	17 465 803	6 923 845
Samostatné hmotné veci a súbory hmotných vecí	24 956 092	27 357 752	14 733 535	4 435 814	4 115 259	0	15 054 090	12 303 662
Pestovateľské celky trvalých porastov	0	0	0	0	0	0	0	0
Základné stádo a ťažné zvieratá	0	0	0	0	0	0	0	0
Ostatný dlhodobý hmotný majetok	6 469	6 469	0	0	0	0	0	6 469
Obstarávaný dlhodobý hmotný majetok	4 361 444	1 178 124	0	0	0	0	0	1 178 124
Poskytnuté preddávky na dlhodobý hmotný majetok	0	0	0	0	0	0	0	0
<b>Dlhodobý hmotný majetok spolu</b>	<b>52 598 485</b>	<b>52 946 540</b>	<b>30 790 366</b>	<b>5 848 734</b>	<b>4 119 207</b>	<b>0</b>	<b>32 519 893</b>	<b>20 426 647</b>
Podielové cenné papiere a podiely v prepojených účtovných jednotkách	25 000	25 000	0	0	0	0	0	25 000
Podielové cenné papiere a podiely s podielovou účasťou okrem v prepojených účtovných jednotkách	0	0	0	0	0	0	0	0
Ostatné realizovateľné cenné papiere a podiely	0	0	0	0	0	0	0	0
Pôžičky prepojeným účtovným jednotkám	0	0	0	0	0	0	0	0
Pôžičky v rámci podielovej účasti okrem prepojeným účtovným jednotkám	0	0	0	0	0	0	0	0
Ostatné pôžičky	0	0	0	0	0	0	0	0
Dlhové cenné papiere a ostatný dlhodobý finančný majetok	0	0	0	0	0	0	0	0
Pôžičky a ostatný dlhodobý finančný majetok so zostatkovou dobou splatnosti najviac jeden rok	0	0	0	0	0	0	0	0
Účty v bankách s dobou viazanosti dlhšou ako jeden rok	0	0	0	0	0	0	0	0
Obstarávaný dlhodobý finančný majetok	0	0	0	0	0	0	0	0
Poskytnuté preddávky na dlhodobý finančný majetok	0	0	0	0	0	0	0	0
<b>Dlhodobý finančný majetok spolu</b>	<b>25 000</b>	<b>25 000</b>	<b>0</b>	<b>0</b>	<b>0</b>	<b>0</b>	<b>0</b>	<b>25 000</b>
<b>Neobežný majetok spolu</b>	<b>88 035 120</b>	<b>88 134 801</b>	<b>49 405 622</b>	<b>9 509 650</b>	<b>4 635 595</b>	<b>0</b>	<b>54 279 677</b>	<b>33 855 123</b>

## 4. Zásoby

Vývoj opravnej položky v priebehu účtovného obdobia je uvedený v nasledujúcom prehľade:

	Stav k 1.1.2025 EUR	Tvorba (zvýšenie) EUR	Zúčtovanie (použitie) EUR	Zúčtovanie (zrušenie) EUR	Stav k 31.12.2025 EUR
Materiál	0	0	0	0	0
Nedokončená výroba a polotovary vlastnej výroby	0	0	0	0	0
Výrobky	0	0	0	0	0
Zvieratá	0	0	0	0	0
Tovar	1 731	8 244	2 101	0	7 874
Poskytnuté preddavky na zásoby	0	0	0	0	0
<b>Spolu</b>	<b>1 731</b>	<b>8 244</b>	<b>2 101</b>	<b>0</b>	<b>7 874</b>

Zníženie úžitkovej hodnoty zásob bolo zohľadnené vytvorením opravnej položky. Úžitková hodnota zásob sa znížila predovšetkým v dôsledku nadmernosti zásob a zníženia predajných cien.

Zásoby sú poistené v UNION poisťovni, a.s. Maximálny limit poistného plnenia na jednom z miest poistenia je spolu 230 000 EUR na jednu poistnú udalosť.

Miesto poistenia: Galvaniho 17/C, 821 04 Bratislava. Zásoby sú poistené:

- živelné riziká (bez víchrice a krupobitia), poistná suma 230 000 EUR
- vodovodné škody, poistná suma 230 000 EUR
- odcudzenie – 1.riziko, poistná suma 50 000 EUR
- vandalizmus – 1.riziko, poistná suma 50 000 EUR

Miesto poistenia: Jilemnického 2, 911 01 Trenčín. Zásoby sú poistené:

- živelné riziká (bez víchrice a krupobitia), poistná suma 40 000 EUR
- vodovodné škody, poistná suma 40 000 EUR
- odcudzenie – 1.riziko, poistná suma 10 000 EUR
- vandalizmus – 1.riziko, poistná suma 10 000 EUR

Miesto poistenia: Opletalova 7102, 841 07 Bratislava. Zásoby sú poistené:

- živelné riziká (bez víchrice a krupobitia), poistná suma 80 000 EUR
- vodovodné škody, poistná suma 80 000 EUR
- odcudzenie – 1.riziko, poistná suma 20 000 EUR

- d) vandalizmus – 1.riziko, poistná suma 20 000 EUR

Miesto poistenia: Hurbanova 664, 907 01 Myjava. Zásoby sú poistené:

- a) živelné riziká (bez víchrice a krupobitia), poistná suma 20 000 EUR
- b) vodovodné škody, poistná suma 20 000 EUR
- c) odcudzenie – 1.riziko, poistná suma 5 000 EUR
- d) vandalizmus – 1.riziko, poistná suma 5 000 EUR

Miesto poistenia: Kračanská cesta 40, 929 01 Dunajská Streda. Zásoby sú poistené:

- a) živelné riziká (bez víchrice a krupobitia), poistná suma 20 000 EUR
- b) vodovodné škody, poistná suma 20 000 EUR
- c) odcudzenie – 1.riziko, poistná suma 5 000 EUR
- d) vandalizmus – 1.riziko, poistná suma 5 000 EUR

Miesto poistenia: Beniaková 2, 949 01 Nitra. Zásoby sú poistené:

- a) živelné riziká (bez víchrice a krupobitia), poistná suma 6 000 EUR
- b) vodovodné škody, poistná suma 6 000 EUR
- c) odcudzenie – 1.riziko, poistná suma 1 000 EUR
- d) vandalizmus – 1.riziko, poistná suma 1 000 EUR

V priebehu roku 2025 nedošlo k zmenám v poistení zásob v porovnaní s rokom 2024.

## 5. Pohľadávky

Vývoj opravnej položky v priebehu účtovného obdobia je zobrazený v nasledujúcom prehľade:

	Stav k 1.1.2025 EUR	Tvorba (zvýšenie) EUR	Zúčtovanie (použitie) EUR	Zúčtovanie (zrušenie) EUR	Stav k 31.12.2025 EUR
Pohľadávky z obchodného styku voči prepojeným účtovným jednotkám	0	0	0	0	0
Pohľadávky z obchodného styku v rámci podielovej účasti okrem pohľadávok voči prepojeným účtovným jednotkám	0	0	0	0	0
Ostatné pohľadávky z obchodného styku	130 076	61 549	36 868	0	154 757
Ostatné pohľadávky voči prepojeným účtovným jednotkám	0	0	0	0	0
Ostatné pohľadávky v rámci podielovej účasti okrem pohľadávok voči prepojeným účtovným jednotkám	0	0	0	0	0
Pohľadávky voči spoločníkom členom a združeniu	0	0	0	0	0
Sociálne poistenie	0	0	0	0	0
Daňové pohľadávky a dotácie	0	0	0	0	0
Iné pohľadávky	0	0	0	0	0
<b>Spolu</b>	<b>130 076</b>	<b>61 549</b>	<b>36 868</b>	<b>0</b>	<b>154 757</b>

Opravné položky k pohľadávkam zohľadňujú bonitu klienta a jeho schopnosť splácať svoje záväzky.

K použitiu opravnej položky dochádza pri čiastočnej úhrade alebo odpísaní pohľadávky po splatnosti, ku ktorej bola v minulosti vytvorená opravná položka.

K zrušeniu opravnej položky dochádza v prípadoch, kedy pominulo resp. znížilo sa riziko, že dlžník pohľadávku úplne alebo čiastočne nesplatí.

Veková štruktúra pohľadávok je uvedená v nasledujúcom prehľade:

	31.12.2025 EUR	31.12.2024 EUR
Pohľadávky v lehote splatnosti	4 960 926	3 138 453
Pohľadávky po lehote splatnosti	833 384	1 378 078
<b>Spolu</b>	<b>5 794 310</b>	<b>4 516 531</b>

Záložné právo na pohľadávky bolo zriadené v prospech banky (Zmluva o záložnom práve k pohľadávkam Tatra banka a.s. zo dňa 20.06.2019) na zabezpečenie úveru do výšky 32 700 000 EUR.

## 6. Krátkodobý finančný majetok

Ako krátkodobý finančný majetok sú vykázané akcie v iných spoločnostiach:

	31.12.2025 EUR	31.12.2024 EUR
<b>Akcie</b>		
Akcie - Asseco Poland	2 543	1 058
<b>Spolu</b>	<b>2 543</b>	<b>1 058</b>

## 7. Časové rozlíšenie

	31.12.2025 EUR	31.12.2024 EUR
<b>Náklady budúcich období - dlhodobé</b>		
Telekomunikačné služby	252 560	256 261
Licenčná podpora	329 114	113 922
Prenájom (frekvencie a i.)	31 819	31 320
Akciový tovar	43 408	64 122
Zriaďovanie a servis	507 257	310 253
Ostatné	8 667	300
<b>Spolu náklady budúcich období - dlhodobé</b>	<b>1 172 825</b>	<b>776 178</b>
<b>Náklady budúcich období - krátkodobé</b>		
Hlasové a telekomunikačné služby	36 727	157 063
Licenčná podpora	452 455	297 221
Ostatné	238 673	62 708
Akciový tovar	1 157 261	538 373
Prenájom (frekvencie a i.)	25 019	23 222
Zriaďovanie a servis	249 381	122 465
Poistenie	4 487	2 463
<b>Spolu náklady budúcich období - krátkodobé</b>	<b>2 164 003</b>	<b>1 203 515</b>
<b>Príjmy budúcich období - dlhodobé</b>		
Prenájom	0	0
Ostatné	0	0
<b>Spolu príjmy budúcich období - dlhodobé</b>	<b>0</b>	<b>0</b>
<b>Príjmy budúcich období - krátkodobé</b>		
Prenájom	0	0
Ostatné	553 799	33 360
<b>Spolu príjmy budúcich období - krátkodobé</b>	<b>553 799</b>	<b>33 360</b>
<b>Spolu</b>	<b>3 890 627</b>	<b>2 013 053</b>

**8. Vlastné imanie**

Základné imanie Spoločnosti k 31. decembru 2025 je 6 369 514 EUR (k 31. decembru 2024: 6 369 514 EUR). Základné imanie bolo splatené v plnom rozsahu. Akcie:

Počet: 100

Druh: kmeňové

Podoba: listinné

Forma: akcie na meno

Menovitá hodnota: 332 EUR

Obmedzenie prevoditeľnosti akcií na meno: Akcie na meno je možné previesť len po predchádzajúcom súhlase valného zhromaždenia spoločnosti.

Počet: 3 787 548

Druh: kmeňové

Podoba: listinné

Forma: akcie na meno

Menovitá hodnota: 1 EUR

Obmedzenie prevoditeľnosti akcií na meno: Akcie na meno je možné previesť len po predchádzajúcom súhlase valného zhromaždenia spoločnosti.

Počet: 1

Druh: kmeňové

Podoba: listinné

Forma: akcie na meno

Menovitá hodnota: 2 548 766 EUR

Obmedzenie prevoditeľnosti akcií na meno: Akcie na meno je možné previesť len po predchádzajúcom súhlase valného zhromaždenia spoločnosti.

Základné imanie bolo splatené v plnom rozsahu.

Účtovná strata za rok 2024 vo výške – 1 357 680 EUR bola vysporiadaná takto:

	EUR
Zo zákonného rezervného fondu	0
Zo štatutárnych a ostatných fondov	0
Z nerozdeleného zisku minulých rokov	0
Úhrada straty spoločníkmi	0
Prevod na neuhradenú stratu minulých rokov	1 357 680
<b>Spolu</b>	<b>1 357 680</b>

O rozdelení výsledku hospodárenia za účtovné obdobie 2025 vo výške 2 352 472 EUR rozhodne valné zhromaždenie. Návrh štatutárneho orgánu valnému zhromaždeniu je takýto:

- prevod na nerozdelené zisky minulých rokov 2 352 472 EUR.

## 9. Rezervy

Prehľad o rezervách za bežné účtovné obdobie je uvedený v nasledujúcom prehľade:

	Stav k 1.1.2025 EUR	Tvorba EUR	Zúčtovanie (použitie) EUR	Zúčtovanie (zrušenie) EUR	Stav k 31.12.2025 EUR
<b>Dlhodobé rezervy z toho:</b>	<b>0</b>	<b>0</b>	<b>0</b>	<b>0</b>	<b>0</b>
Ostatné rezervy dlhodobé	0	0	0	0	0
<b>Ostatné rezervy dlhodobé spolu</b>	<b>0</b>	<b>0</b>	<b>0</b>	<b>0</b>	<b>0</b>
<b>Krátkodobé rezervy z toho:</b>	<b>2 014 303</b>	<b>3 782 419</b>	<b>1 417 153</b>	<b>217 476</b>	<b>4 162 093</b>
<b>Zákonné rezervy krátkodobé</b>					
Mzdy za dovolenku vrátane sociálneho zabezpečenia	414 732	290 041	244 982	0	459 791
<b>Zákonné rezervy krátkodobé spolu</b>	<b>414 732</b>	<b>290 041</b>	<b>244 982</b>	<b>0</b>	<b>459 791</b>
<b>Ostatné rezervy krátkodobé</b>					
Sprostredkovateľské provízie	196 500	171 768	120 666	29 548	218 052
Overenie účtovnej závierky a zostavenie daňového priznania	12 500	12 000	11 969	531	12 000
Odmeny pracovníkom+poistné	544 800	681 000	542 800	2 000	681 000
Rezerva na nájom a energie z nájmu	367 213	174 605	133 880	134 680	273 257
Ostatné nevyfakt.dodávky	478 559	2 453 006	362 856	<b>50 716</b>	<b>2 517 993</b>
	<b>1 599 571</b>	<b>3 492 378</b>	<b>1 172 171</b>	<b>217 476</b>	<b>3 702 302</b>
<b>Ostatné rezervy krátkodobé spolu</b>	<b>1 599 571</b>	<b>3 492 378</b>	<b>1 172 171</b>	<b>217 476</b>	<b>3 702 302</b>

	Stav k 1.1.2024 EUR	Tvorba EUR	Zúčtovanie (použitie) EUR	Zúčtovanie (zrušenie) EUR	Stav k 31.12.2024 EUR
<b>Dlhodobé rezervy z toho:</b>	<b>0</b>	<b>0</b>	<b>0</b>	<b>0</b>	<b>0</b>
Ostatné rezervy dlhodobé	0	0	0	0	0
<b>Ostatné rezervy dlhodobé spolu</b>	<b>0</b>	<b>0</b>	<b>0</b>	<b>0</b>	<b>0</b>
<b>Krátkodobé rezervy z toho:</b>	<b>1 821 890</b>	<b>1 595 823</b>	<b>1 282 994</b>	<b>120 417</b>	<b>2 014 303</b>
<b>Zákonné rezervy krátkodobé</b>					
Mzdy za dovolenku vrátane sociálneho zabezpečenia	390 532	269 549	245 349	0	414 732
<b>Zákonné rezervy krátkodobé spolu</b>	<b>390 532</b>	<b>269 549</b>	<b>245 349</b>	<b>0</b>	<b>414 732</b>
<b>Ostatné rezervy krátkodobé</b>					
Sprostredkovateľské provízie	94 864	154 767	48 759	4 372	196 500
Overenie účtovnej závierky a zostavenie daňového priznania	16 800	12 500	16 001	799	12 500
Odmeny pracovníkom+poistné	568 676	544 800	474 182	94 494	544 800
Rezerva na nájom a energie z nájmu	308 135	228 261	148 500	20 683	367 213
Ostatné nevyfakt.dodávky	442 883	385 947	350 203	<b>69</b>	<b>478 559</b>
	<b>1 431 358</b>	<b>1 326 274</b>	<b>1 037 645</b>	<b>120 417</b>	<b>1 599 571</b>
<b>Ostatné rezervy krátkodobé spolu</b>	<b>1 431 358</b>	<b>1 326 274</b>	<b>1 037 645</b>	<b>120 417</b>	<b>1 599 571</b>

Spoločnosť očakáva použitie krátkodobých rezerv v nasledujúcom účtovnom období.

## 10. Závazky

Závazky (okrem bankových úverov, pôžičiek a návratných finančných výpomocí, záväzkov zo sociálneho fondu, odloženého daňového záväzku a rezerv) podľa doby splatnosti sú nasledovné:

	31.12.2025 EUR	31.12.2024 EUR
Závazky po lehote splatnosti	589 661	589 570
Závazky v lehote splatnosti	9 203 624	7 394 742
	<b>9 793 285</b>	<b>7 984 312</b>

Štruktúra záväzkov (okrem bankových úverov, pôžičiek a návratných finančných výpomocí, záväzkov zo sociálneho fondu, odloženého daňového záväzku a rezerv) podľa zostatkovej doby splatnosti k 31. decembru 2025 je uvedená v nasledujúcom prehľade:

	Účtovná hodnota	Menej ako 1 rok	1 – 5 rokov	Viac ako 5 rokov
Závazky z obchodného styku voči prepojeným účtovným jednotkám	2 337	2 337	0	0
Závazky z obchodného styku v rámci podielovej účasti okrem záväzkov voči prepojeným účtovným jednotkám	0	0	0	0
Ostatné záväzky z obchodného styku	8 282 201	8 282 201	0	0
Čistá hodnota zákazky	0	0	0	0
Ostatné záväzky voči prepojeným účtovným jednotkám	0	0	0	0
Ostatné záväzky v rámci podielovej účasti okrem záväzkov voči prepojeným účtovným jednotkám	0	0	0	0
Ostatné dlhodobé záväzky	0	0	0	0
Dlhodobé prijaté preddavky	0	0	0	0
Dlhodobé zmenky na úhradu	0	0	0	0
Vydané dlhopisy	0	0	0	0
Iné dlhodobé záväzky	0	0	0	0
Závazky voči spoločníkom a združeniu	2 627	2 627	0	0
Závazky voči zamestnancom	453 993	453 993	0	0
Závazky zo sociálneho poistenia	320 853	320 853	0	0
Daňové záväzky a dotácie	731 274	731 274	0	0
Závazky z derivátových operácií	0	0	0	0
Iné záväzky	0	0	0	0
	<b>9 793 285</b>	<b>9 793 285</b>	<b>0</b>	<b>0</b>

Štruktúra záväzkov (okrem bankových úverov, pôžičiek a návratných finančných výpomocí, záväzkov zo sociálneho fondu, odloženého daňového záväzku a rezerv) podľa zostatkovej doby splatnosti k 31. decembru 2024 je uvedená v nasledujúcom prehľade:

	Účtovná hodnota	Menej ako 1 rok	1 – 5 rokov	Viac ako 5 rokov
Záväzky z obchodného styku voči prepojeným účtovným jednotkám	4 560	4 560	0	0
Záväzky z obchodného styku v rámci podielovej účasti okrem záväzkov voči prepojeným účtovným jednotkám	0	0	0	0
Ostatné záväzky z obchodného styku	6 056 503	6 056 503	0	0
Čistá hodnota zákazky	0	0	0	0
Ostatné záväzky voči prepojeným účtovným jednotkám	0	0	0	0
Ostatné záväzky v rámci podielovej účasti okrem záväzkov voči prepojeným účtovným jednotkám	0	0	0	0
Ostatné dlhodobé záväzky	0	0	0	0
Dlhodobé prijaté preddavky	0	0	0	0
Dlhodobé zmenky na úhradu	0	0	0	0
Vydané dlhopisy	0	0	0	0
Iné dlhodobé záväzky	0	0	0	0
Záväzky voči spoločníkom a združeniu	745 982	745 982	0	0
Záväzky voči zamestnancom	440 656	440 656	0	0
Záväzky zo sociálneho poistenia	299 612	299 612	0	0
Daňové záväzky a dotácie	425 499	425 499	0	0
Záväzky z derivátových operácií	0	0	0	0
Iné záväzky	11 500	0	11 500	0
	<b>7 984 312</b>	<b>7 972 812</b>	<b>11 500</b>	<b>0</b>

#### 11. Odložená daňová pohľadávka

Výpočet odloženej daňovej pohľadávky je uvedený v nasledujúcom prehľade:

	31.12. 2025 EUR	31.12.2024 EUR
Dočasné rozdiely medzi účtovnou hodnotou majetku a účtovnou hodnotou záväzkov a ich daňovou základňou		
- odpočítateľné	3 723 249	2 732 796
- zdaniteľné	-2 198 669	-2 103 663
Možnosť umorovať daňovú stratu v budúcnosti	0	2 723 896
Nevyužité daňové odpočty a iné daňové nároky	0	0
Sadzba dane z príjmov (v %)	24	24
<b>Odložená daňová pohľadávka</b>	<b>365 899</b>	<b>804 727</b>

	EUR
Stav k 31. decembru 2025	365 899
Stav k 31. decembru 2024	804 727
<b>Zmena</b>	<b>-438 828</b>
z toho:	
- zaúčtované do výsledku hospodárenia	438 828
- iné	0

Pre prepočte bola použitá sadzba dane z príjmov vo výške 24% platné pre obdobie roku 2025.

## 12. Sociálny fond

Tvorba a čerpanie sociálneho fondu v priebehu účtovného obdobia sú znázornené v nasledujúcom prehľade:

	31.12.2025 EUR	31.12.2024 EUR
Stav k 1. januáru	0	19 536
Tvorba na ťarchu nákladov	41 457	39 526
Prevod z RadioLAN k 01.04.	0	0
Čerpanie	-41 457	-59 062
<b>Stav k 31. decembru</b>	<b>0</b>	<b>0</b>

Časť sociálneho fondu sa podľa zákona o sociálnom fonde tvorí povinne na ťarchu nákladov a časť sa môže vytvárať zo zisku. Sociálny fond sa podľa zákona o sociálnom fonde čerpa na sociálne, zdravotné, rekreačné a iné potreby zamestnancov.

## 13. Bankové úvery

Štruktúra bankových úverov je uvedená v nasledujúcom prehľade:

	Mena	Úrok p.a. v %	Dátum splatnosti	Suma istiny v príslušnej mene k 31.12.2025	Suma istiny v eurách k 31.12.2025	Suma istiny v príslušnej mene k 31.12.2024
<b>Dlhodobé bankové úvery</b>						
Revolvingový úver č. S00154.2019	EUR	1M Euribor + 1,65 - 2,1%	12.6.2029	6 237 447	6 237 447	7 953 192
Splátkový úver č. S00151.2019	EUR	3M Euribor + 2,1%	31.3.2028	1 289 424	1 289 424	2 409 432
				<b>7 526 870</b>	<b>7 526 870</b>	<b>10 362 624</b>
<b>Krátkodobé bankové úvery</b>						
Kreditné platobné karty	EUR	19%	mesačne	0	0	0
Kontokorentný úver č. S00153.2019	EUR	1M Euribor + 1,6%	28.2.2026	1 618 538	1 618 538	3 748 682
Kontokorentný úver č. S00376.2023	USD	1M USD Libor +1,6%	28.2.2026	89 334	89 334	424 926
Revolvingový úver č. S00154.2019	EUR	1M Euribor + 1,65 - 2,1%	12.6.2029	3 382 318	3 382 318	3 411 157
Splátkový úver č. S00151.2019	EUR	3M Euribor + 2,1%	31.3.2028	1 120 000	1 120 000	1 320 811
				6 210 191	6 210 191	8 905 576
<b>Spolu</b>				<b>13 737 061</b>	<b>13 737 061</b>	<b>19 268 200</b>

Štruktúra bankových úverov podľa zostatkovej doby splatnosti je uvedená v nasledujúcom prehľade:

	31.12.2025 EUR	31.12.2024 EUR
Bankové úvery po splatnosti	0	0
Bankové úvery so zostatkovou dobou splatnosti do 1 roka	6 210 191	8 905 576
Bankové úvery so zostatkovou dobou splatnosti 1 až 5 rokov	7 526 870	10 362 624
Bankové úvery so zostatkovou dobou splatnosti dlhšou ako 5 rokov	0	0
<b>Spolu</b>	<b>13 737 061</b>	<b>19 268 200</b>

Zabezpečenie povoleného limitu prečerpania (8 400 000 EUR):

- záložné právo na zmluvne zabezpečené pohľadávky nekryté akreditívom, nepoistené,
- záložné právo na hnutelný majetok – iný hnutelný majetok.

Zabezpečenie povoleného limitu prečerpania (500 000 USD):

- záložné právo na hnutelný majetok – iný hnutelný majetok, poistený.

Zabezpečenie revolvingového úveru č. S00154/2019 (limit 13 300 000 EUR):

- záložné právo na zmluvne zabezpečené pohľadávky nekryté akreditívom, nepoistené,
- záložné právo na hnutelný majetok – iný hnutelný majetok.

Zabezpečenie splátkového úveru č. S00151/2019 (limit 11 000 000 EUR):

- záložné právo na zmluvne zabezpečené pohľadávky nekryté akreditívom, nepoistené,
- záložné právo na hnutelný majetok – iný hnutelný majetok.

Súčasťou zmlúv o úvere č. S00151/2019 ; č. S00153/2019 ; č. S00154/2019 sú aj kovenanty. Spoločnosť vykonala prepočet kovenantov v súlade s vyššie uvedenými zmluvami o úvere. Na základe prepočtov kovenantov spoločnosť spĺňa všetky bankové kovenanty.

## 14. Pôžičky a návratné finančné výpomoci

Spoločnosť obdržala nasledovné pôžičky a finančné výpomoci:

	Mena	Úrok p.a. v %	Dátum splatnosti	Suma istiny v príslušnej mene k 31.12.2025	Suma istiny v eurách k 31.12.2025	Suma istiny v príslušnej mene k 31.12.2024
<b>Dlhodobé pôžičky a finančné výpomoci</b>						
SG Equipment Finance	EUR		15.11.2026	0	0	216 842
Pôžičky Tatra-Leasing, s.r.o.	EUR		17.6.2025	0	0	0
				<b>0</b>	<b>0</b>	<b>216 842</b>
<b>Krátkodobé pôžičky a finančné výpomoci</b>						
SG Equipment Finance	EUR		31.12.2026	226 522	226 522	404 334
Pôžičky Tatra-Leasing, s.r.o.	EUR	3,5	31.12.2026	0	0	4 130
SNET GROUP a.s.	EUR	4	31.12.2026	2 000 000	2 000 000	2 000 000
				<b>2 226 522</b>	<b>2 226 522</b>	<b>2 408 464</b>
<b>Spolu</b>				<b>2 226 522</b>	<b>2 226 522</b>	<b>2 625 306</b>

Štruktúra pôžičiek a návratných finančných výpomocí podľa zostatkovej doby splatnosti je uvedená v nasledujúcom prehľade:

	31.12.2025 EUR	31.12.2024 EUR
Po splatnosti	0	0
Zostatková doba splatnosti do 1 roka	2 226 522	2 408 464
Zostatková doba splatnosti 1 až 5 rokov	0	216 842
Zostatková doba splatnosti dlhšia ako 5 rokov	0	0
<b>Spolu</b>	<b>2 226 522</b>	<b>2 625 306</b>

## 15. Časové rozlíšenie

Štruktúra časového rozlíšenia je uvedená v nasledujúcom prehľade:

	31.12.2025 EUR	31.12.2024 EUR
Výdavky budúcich období - krátkodobé	120 447	154 254
<b>Spolu výdavky budúcich období - krátkodobé</b>	<b>120 447</b>	<b>154 254</b>
Výnosy budúcich období - dlhodobé		
Dotácie na obstaranie dlhodobého hmotného majetku	0	0
Telekomunikačné služby	1 030 588	1 600 836
<b>Spolu výnosy budúcich období - dlhodobé</b>	<b>1 030 588</b>	<b>1 600 836</b>
Výnosy budúcich období - krátkodobé		
Dotácie na obstaranie dlhodobého hmotného majetku	0	0
Dotácie na úhradu nákladov	0	0
Telekomunikačné služby	1 647 458	1 819 569
Iné	0	0
<b>Spolu výnosy budúcich období - krátkodobé</b>	<b>1 647 458</b>	<b>1 819 569</b>
<b>Spolu</b>	<b>2 798 493</b>	<b>3 571 659</b>

## F. INFORMÁCIE O DANIACH Z PRÍJMOV

Prevod od teoretickej dane z príjmov k vykázanej dani z príjmov je uvedený v nasledujúcom prehľade:

	2025			2024		
	Základ dane EUR	Daň EUR	Daň %	Základ dane EUR	Daň EUR	Daň %
Výsledok hospodárenia pred zdanením	2 963 946			-2 040 639		
z toho teoretická daň 21% / 22%		711 347	24,00 %		-428 534	21,00 %
Daňovo neuznané náklady	5 784 127	1 388 190	46,84 %	2 894 164	607 774	-29,78 %
Výnosy nepodliehajúce dani	-2 782 290	-667 750	-22,53 %	-2 574 374	-540 619	26,49 %
Využitie daňovej straty	-4 471 345	-1 073 123	-36,21 %	0	0	0,00 %
Využitie daňových odpočtov a iných daňových nárokov	-791 282	-189 908	-6,41 %	0	0	0,00 %
Daň vyberaná zrážkou	0	0	0,00 %	0	0	0,00 %
	703 155	168 756	5,69 %	-1 720 849	-361 379	17,71 %
<b>Splatná daň</b>		<b>0</b>	<b>0,00 %</b>		<b>0</b>	<b>0,00 %</b>
Dodatčná daň		172 646	5,82 %		363	-0,02 %
Odložená daň		438 828	14,81 %		-683 321	33,49 %
<b>Celková vykázaná daň</b>		<b>611 474</b>	<b>5,82 %</b>		<b>-682 958</b>	<b>-0,02 %</b>

## I. INFORMÁCIE O POLOŽKÁCH VÝKAZU ZISKOV A STRÁT

### 1. Tržby za vlastné výkony a tovar

Tržby za vlastné výkony a tovar podľa jednotlivých segmentov, t. j. podľa typov výrobkov a služieb, sú uvedené v nasledujúcom prehľade:

	2025 EUR	2024 EUR
<b>Tovar</b>		
Tovar	15 453 984	3 904 399
Iné	0	0
	<b>15 453 984</b>	<b>3 904 399</b>
<b>Služby</b>		
Zákazková výroba	0	0
Služby	52 127 017	44 897 836
Prenájom	2 405 101	2 297 240
	<b>54 532 118</b>	<b>47 195 076</b>
<b>Spolu</b>	<b>69 986 102</b>	<b>51 099 475</b>

### 2. Ostatné výnosy z hospodárskej činnosti

	2025 EUR	2024 EUR
Dotácie na obstaranie dlhodob.majetku	0	0
Zmluvné pokuty a penále	237 121	222 487
Náhrada škody od poisťovní	5 574	4 874
Výnosy z odpísaných pohľadávok	342	1 250
Vrátený súdny poplato	0	0
Výnosy z odpísaných záväzkov	31 567	92 270
Iné	28 136	31 510
<b>Spolu</b>	<b>302 741</b>	<b>352 391</b>

### 3. Osobné náklady

	2025 EUR	2024 EUR
Mzdy	7 977 753	7 519 442
Ostatné náklady na závislú činnosť	39 600	34 192
Sociálne poistenie	2 034 343	1 914 538
Zdravotné poistenie	871 861	822 658
Sociálne zabezpečenie	324 829	295 914
<b>Spolu</b>	<b>11 248 386</b>	<b>10 586 744</b>

## 4. Kurzové zisky

	2025 EUR	2024 EUR
Kurzové zisky	99 599	22 363
Kurzové zisky účtované ku dňu ku ktorému sa zostavuje účtovná závierka	5 370	52
<b>Spolu</b>	<b>104 969</b>	<b>22 415</b>

## 5. Finančné výnosy

Štruktúra finančných výnosov je uvedená v nasledujúcom prehľade:

	2025 EUR	2024 EUR
Výnosy z cenných papierov a podielov v dcérskej účtovnej jednotke	34	32
Výnosové úroky	2 555	2 386
Výnosy z precenenia CP	1 486	264
Ostatné finančné výnosy	0	0
<b>Spolu</b>	<b>4 075</b>	<b>2 682</b>

## 6. Náklady na poskytnuté služby

	2025 EUR	2024 EUR
Nákup licencií, SW a technická podpora	2 131 675	1 596 486
Poštovné a prepravné	228 683	217 588
Nájomné a služby z nájmu	2 900 376	3 182 040
Sprostredkovanie	5 559 642	2 483 422
Náklady na inzerciu, reklamu, marketing a propagačné predmety	1 891 417	1 573 038
Školenie, kurzy, semináre	76 177	56 116
Právne a ekonomické poradenstvo	505 921	577 523
Služby IT a subdodávky	4 715 527	2 248 715
Telekomunikač.služby(dátové a internet)	6 408 140	6 400 144
Telekomunikač.služby(hlasové služby)	314 691	448 097
Poplatky za IPTV	2 130 907	1 974 958
Medzinárodná konektivita	72 717	68 692
Služby outsourcing	3 042 685	2 996 559
Audit	29 445	29 143
Oprava a údržba majetku	386 564	323 238
Cestovné	344 896	361 088
Reprezentačné	224 364	244 960
Servis a zriaďovanie na sieti	1 475 287	1 599 324
Iné	76 583	138 763
<b>Spolu</b>	<b>32 515 696</b>	<b>26 519 894</b>

## 7. Ostatné náklady na hospodársku činnosť

	2025 EUR	2024 EUR
Zmarené investície	0	0
Odpis a postúpenie pohľadávok	54 739	58 275
Pokuty a penále	38 466	24 567
Manká a škody	0	0
Dary	25 398	65 400
Poistenie majetku	22 515	24 421
Iné	5 017	16 693
<b>Spolu</b>	<b>146 134</b>	<b>189 356</b>

## 8. Kurzové straty

	2025 EUR	2024 EUR
Kurzové straty	22 552	57 803
Kurzové straty účtované ku dňu, ku ktorému sa zostavuje účtovná závierka	-2 466	4 562
<b>Spolu</b>	<b>20 087</b>	<b>62 365</b>

## 9. Finančné náklady

	2025 EUR	2024 EUR
Nákladové úroky	899 152	1 301 235
Bankové poplatky	197 571	204 559
Náklady na precenenie akcií na ich reálnu hodnotu	0	0
<b>Spolu</b>	<b>1 096 723</b>	<b>1 505 794</b>

## 10. Náklady za audit a poradenstvo

Náklady za audit a poradenstvo obsahujú náklady za overenie účtovnej závierky audítorskou spoločnosťou a iné služby poskytnuté touto spoločnosťou v nasledujúcom členení:

	2025 EUR	2024 EUR
Náklady na overenie individuálnej účtovnej závierky audítorm alebo audítorskou spoločnosťou	30 000	30 000
Iné uisťovacie služby	0	0
Daňové poradenstvo	0	0
Ostatné neaudítorské služby	0	0
<b>Spolu</b>	<b>30 000</b>	<b>30 000</b>

## 11. Čistý obrat

Členenie čistého obratu podľa § 2 ods. 15 zákona o účtovníctve podľa jednotlivých typov výrobkov, tovarov a služieb alebo iných činností účtovnej jednotky a hlavných geografických oblastí odbytu:

Krajina	Výrobky tovary a služby	2025 EUR	2024 EUR
<b>Slovenská republika</b>	Služby	51 689 904	44 331 975
	Prenájom	2 392 741	2 289 333
	Zákazková výroba	0	0
	Tovar	15 453 984	3 869 323
	<b>Spolu</b>	<b>69 536 629</b>	<b>50 490 631</b>
<b>Iné</b>	Služby	437 113	565 861
	Prenájom	12 360	7 907
	Tovar	0	35 076
	<b>Spolu</b>	<b>449 473</b>	<b>608 844</b>
	<b>Spolu</b>	Služby	<b>54 532 118</b>
Tovar		<b>15 453 984</b>	<b>3 904 399</b>
<b>Spolu</b>		<b>69 986 102</b>	<b>51 099 475</b>

## J. INFORMÁCIE O INÝCH AKTÍVACH A INÝCH PASÍVACH

## 1. Podmienены majetok

Spoločnosť neeviduje podmienený majetok.

## 2. Podmienené záväzky

Spoločnosť má nasledujúce podmienené záväzky, ktoré sa nesledujú v bežnom účtovníctve a neuvádzajú sa v súvahe:

- Spoločnosť mala k 31. decembru 2025 vystavené bankové záruky:

číslo záruky	dátum vystavenia	platnosť	mena	hodnota záruky
626.297	01.08.2024	31.01.2030	EUR	11 908,80 EUR
626.009	09.04.2024	31.01.2030	EUR	133 730,76 EUR
624.932	03.05.2023	30.06.2027	EUR	100 000 EUR
627.876	22.12.2025	31.03.2026	EUR	12 000 EUR

Vzhľadom na to, že mnohé oblasti slovenského daňového práva doteraz neboli dostatočne overené praxou, existuje neistota v tom, ako ich budú daňové orgány aplikovať. Mieru tejto neistoty nie je možné kvantifikovať a zanikne až potom, keď budú k dispozícii právne precedensy, prípadne oficiálne interpretácie príslušných orgánov. Vedenie Spoločnosti si nie je vedomé žiadnych okolností, v dôsledku ktorých by jej vznikol významný náklad.

### 3. Ostatné finančné povinnosti

Spoločnosť nemá ostatné finančné povinnosti, ktoré sa nesledujú v bežnom účtovníctve a neuvádzajú v súvahe.

### 4. Najatý majetok

Spoločnosť má v nájme administratívne priestory s príslušenstvom v ôsmich mestách SR (4 468 m<sup>2</sup>), technologické a iné (strechy) priestory od tretej osoby vo viacerých mestách SR. Nájomné zmluvy sú uzatvorené prevažne na dobu neurčitú s možnosťou okamžitej výpovede v určených prípadoch.

### 5. Prenajatý majetok

Spoločnosť prenajíma časť nehnuteľnosti a ročné výnosy z nájomného sú približne 39 964 EUR. Spoločnosť prenajíma časť hnu-  
teľného majetku a ročné výnosy z nájomného sú približne 2 365 137 EUR.

## K. INFORMÁCIE O SKUTOČNOSTIACH, KTORÉ NASTALI PO DNI, KU KTORÉMU SA ZOSTAVUJE ÚČTOVNÁ ZÁVIERKA, DO DŇA ZOSTAVENIA ÚČTOVNEJ ZÁVIERKY

Po 31. decembri 2025 nenastali žiadne udalosti majúce významný vplyv na verné zobrazenie skutočností, ktoré sú predmetom účtovníctva, okrem nižšie uvedených udalostí.

Vedenie spoločnosti vyhlasuje, že v súvislosti s pokračujúcou vojnou na Ukrajine a celkovou ekonomickou situáciou na trhu, neustále monitoruje a zvažuje potencionálne dopady neočakávaných udalostí na podnikateľské aktivity spoločnosti.

Vývoj celkovej situácie bude manažment spoločnosti nepretržite sledovať a bude pokračovať v monitorovaní potenciálneho dopadu, pričom podnikne všetky potrebné kroky na zmiernenie negatívnych účinkov na spoločnosť a jej zamestnancov. Akýkoľvek negatívny vplyv resp. straty zahrnie účtovná jednotka do účtovníctva a účtovnej závierky v roku 2026.

## L. INFORMÁCIE O EKONOMICKÝCH VZŤAHOCH ÚČTOVNEJ JEDNOTKY A SPRIAZNENÝCH OSÔB

Spriaznenými osobami Spoločnosti sú spriaznené účtovné jednotky v skupine, ako aj ich štatutárne orgány, riaditelia a výkonní riaditelia. Najvyššou kontrolujúcou účtovnou jednotkou je spoločnosť SNET GROUP a.s.

**Transakcie s materskou účtovnou jednotkou**

Spoločnosť uskutočnila nasledujúce transakcie s materskou účtovnou jednotkou:

	2025 EUR	2024 EUR
Nájom nebytových priestorov	1 600	1 600
Iné	1 638	1 793
<b>Výnosy spolu</b>	<b>3 238</b>	<b>3 393</b>

	2025 EUR	2024 EUR
Dividendy	-	-
Prenájom	22 800	31 380
Úroky z pôžičky	80 001	80 220
<b>Nákupy spolu</b>	<b>102 801</b>	<b>111 600</b>

	2025 EUR	2024 EUR
Poskytnutie záruky materskou účtovnou jednotkou na investičný úver	0	0
Prijatie dlhodobej pôžičky od materskej účtovnej jednotky	0	0
Splátka prijatej dlhodobej pôžičky od materskej účtovnej jednotky	0	0

Majetok a záväzky z transakcií s materskou účtovnou jednotkou sú uvedené v nasledujúcom prehľade:

	31.12.2025 EUR	31.12.2024 EUR
Zásoby	0	0
Pohľadávky z obchodného styku	2 127	2 166
<b>Majetok spolu</b>	<b>2 127</b>	<b>2 166</b>

	31.12.2025 EUR	31.12.2024 EUR
Prijaté pôžičky	2 080 001	2 000 000
Záväzky z obchodného styku	2 337	4 560
<b>Záväzky spolu</b>	<b>2 082 338</b>	<b>2 004 560</b>

**Transakcie s dcérskymi účtovnými jednotkami**

Spoločnosť uskutočnila nasledujúce transakcie s dcérskymi účtovnými jednotkami:

	2025 EUR	2024 EUR
Nájom	-	-
Poskytnutie internetu	-	-
Tovar	-	-
Hlasové služby	-	-
Účtovnícke práce	-	-
Iné	-	-
Uroky z poskytnutej pôžičky	-	-
<b>Výnosy spolu</b>	-	-

	2025 EUR	2024 EUR
Tovar	-	-
Poskytnutie internetu	-	-
Ostatné	-	-
Pravidelný servis	-	-
<b>Nákupy spolu</b>	-	-

Majetok a záväzky z transakcií s dcérskymi účtovnými jednotkami sú uvedené v nasledujúcom prehľade:

	31.12.2025 EUR	31.12.2024 EUR
Pohľadávky z obchodného styku	0	0
Poskytnutá pôžička	0	0
<b>Majetok spolu</b>	<b>0</b>	<b>0</b>

	31.12.2025 EUR	31.12.2024 EUR
Záväzky z obchodného styku	-	-
<b>Záväzky spolu</b>	<b>-</b>	<b>-</b>

**Transakcie s ostatnými spriaznenými osobami**

Spoločnosť uskutočnila nasledujúce transakcie s ostatnými spriaznenými osobami:

	2025 EUR	2024 EUR
Výstavba inštalácia pravidelný a nepravidelný servis	-	971 044
Poradenské služby	193 794	487 935
Nájom	32 400	56 400
Energie	17 550	-
Reklamné služby	-	292 950
Provízia	233 064	352 729
Iné	-	91 496
<b>Nákupy spolu</b>	<b>476 808</b>	<b>2 252 554</b>

	2025 EUR	2024 EUR
Telefón a internet	10 331	9 315
Nájom	204	4 829
Tovar	2 943	17 877
Predaj DHIM a DNIM	-	123 851
Ostatné	-	38 507
<b>Výnosy spolu</b>	<b>13 477</b>	<b>194 379</b>

Majetok a záväzky z transakcií s ostatnými spriaznenými osobami sú uvedené v nasledujúcom prehľade:

	31.12.2025 EUR	31.12.2024 EUR
Pohľadávky z obchodného styku	1 868	286 501
<b>Majetok spolu</b>	<b>1 868</b>	<b>286 501</b>

	31.12.2025 EUR	31.12.2024 EUR
Záväzky z obchodného styku	61 006	191 060
<b>Záväzky spolu</b>	<b>61 006</b>	<b>191 060</b>

**Transakcie s kľúčovým manažmentom**

Kľúčovým manažmentom sú osoby, ktoré majú právomoc a zodpovednosť za plánovanie, riadenie a kontrolu činnosti účtovnej jednotky, priamo alebo nepriamo, vrátane každého výkonného riaditeľa alebo iného riaditeľa účtovnej jednotky. Priemerný počet osôb kľúčového manažmentu v roku 2025 bol 7 a v roku 2024 bol 7.

Odmeny vyplatené alebo záväzky voči osobám kľúčového manažmentu (ktoré sa vykazujú v rámci osobných nákladov vo výkaze ziskov a strát) sú nasledovné:

	2025 EUR	2024 EUR
Mzdy a ostatné krátkodobé zamestnanecké požitky	643 100	544 287
Doplnkové dôchodkové poistenie	959	959
<b>Spolu</b>	<b>644 059</b>	<b>545 246</b>

## M. INFORMÁCIE O PRÍJMOCH A VÝHODÁCH ČLENOV ŠTATUTÁRNYCH ORGÁNOV, DOZORNÝCH ORGÁNOV A INÝCH ORGÁNOV ÚČTOVNEJ JEDNOTKY

Odmeny členov štatutárnych orgánov Spoločnosti v sledovanom účtovnom období boli vo výške 290 246 EUR (v roku 2024: 230 437 EUR), odmeny dozorných orgánov Spoločnosti vo výške 204 881 EUR (v roku 2024: 188 185 EUR).

Členom štatutárneho orgánu, ani členom dozorných orgánov neboli v roku 2025 poskytnuté žiadne pôžičky, záruky alebo iné formy zabezpečenia, ani finančné prostriedky alebo iné plnenia na súkromné účely členov, ktoré sa vyúčtovávajú (v roku 2024: žiadne).

## N. PREHĽAD O POHYBE VLASTNÉHO IMANIA

Prehľad o pohybe vlastného imania v priebehu účtovného obdobia je uvedený v nasledujúcom prehľade:

	Stav k 1.1.2025 EUR	Prírastky EUR	Úbytky EUR	Presuny EUR	Stav k 31.12.2025 EUR
<b>Základné imanie</b>	<b>6 369 514</b>	<b>0</b>	<b>0</b>	<b>0</b>	<b>6 369 514</b>
Základné imanie	6 369 514	0	0	0	6 369 514
Zmena základného imania	0	0	0	0	0
Pohľadávky za upísané vlastné imanie	0	0	0	0	0
<b>Emisné ážio</b>	<b>0</b>	<b>0</b>	<b>0</b>	<b>0</b>	<b>0</b>
<b>Ostatné kapitálové fondy</b>	<b>0</b>	<b>0</b>	<b>0</b>	<b>0</b>	<b>0</b>
<b>Zákonné rezervné fondy</b>	<b>1 273 903</b>	<b>0</b>	<b>0</b>	<b>0</b>	<b>1 273 903</b>
Zákonný rezervný fond (nedeliteľný fond)	1 273 903	0	0	0	1 273 903
Rezervný fond na vlastné akcie a vlastné podiely	0	0	0	0	0
<b>Ostatné fondy zo zisku</b>	<b>0</b>	<b>0</b>	<b>0</b>	<b>0</b>	<b>0</b>
Štatutárne fondy	0	0	0	0	0
Ostatné fondy zo zisku	0			0	0
<b>Oceňovacie rozdiely z precenenia</b>	<b>0</b>	<b>0</b>	<b>0</b>	<b>0</b>	<b>0</b>
Oceňovacie rozdiely z precenenia majetku a záväzkov	0	0	0	0	0
Oceňovacie rozdiely z kapitálových účastí	0	0	0	0	0
Oceňovacie rozdiely z precenenia pri zlúčení, splynutí a rozdelení	0	0	0	0	0
<b>Výsledok hospodárenia minulých rokov</b>	<b>86 621</b>	<b>0</b>	<b>0</b>	<b>-1 357 680</b>	<b>-1 271 059</b>
Nerozdelený zisk minulých rokov	86 621	0	0	0	86 621
Neuhradená strata minulých rokov	0	0	0	-1 357 680	-1 357 680
<b>Výsledok hospodárenia bežného účtovného obdobia</b>	<b>-1 357 680</b>	<b>2 352 472</b>	<b>0</b>	<b>1 357 680</b>	<b>2 352 472</b>
<b>Spolu</b>	<b>6 372 358</b>	<b>2 352 472</b>	<b>0</b>	<b>0</b>	<b>8 724 830</b>

Prehľad o pohybe vlastného imania za predchádzajúce účtovné obdobie je uvedený v nasledujúcej tabuľke:

	Stav k 1.1.2024 EUR	Prírastky EUR	Úbytky EUR	Presuny EUR	Stav k 31.12.2024 EUR
<b>Základné imanie</b>	<b>6 369 514</b>	<b>0</b>	<b>0</b>	<b>0</b>	<b>6 369 514</b>
Základné imanie	6 369 514	0	0	0	6 369 514
Zmena základného imania	0	0	0	0	0
Pohľadávky za upísané vlastné imanie	0	0	0	0	0
<b>Emisné ážio</b>	<b>0</b>	<b>0</b>	<b>0</b>	<b>0</b>	<b>0</b>
<b>Ostatné kapitálové fondy</b>	<b>0</b>	<b>0</b>	<b>0</b>	<b>0</b>	<b>0</b>
<b>Zákonné rezervné fondy</b>	<b>1 273 903</b>	<b>0</b>	<b>0</b>	<b>0</b>	<b>1 273 903</b>
Zákonný rezervný fond (nedeliteľný fond)	1 273 903	0	0	0	1 273 903
Rezervný fond na vlastné akcie a vlastné podiely	0	0	0	0	0
<b>Ostatné fondy zo zisku</b>	<b>0</b>	<b>0</b>	<b>0</b>	<b>0</b>	<b>0</b>
Štatutárne fondy	0	0	0	0	0
Ostatné fondy zo zisku	0			0	0
<b>Oceňovacie rozdiely z precenenia</b>	<b>0</b>	<b>0</b>	<b>0</b>	<b>0</b>	<b>0</b>
Oceňovacie rozdiely z precenenia majetku a záväzkov	0	0	0	0	0
Oceňovacie rozdiely z kapitálových účastín	0	0	0	0	0
Oceňovacie rozdiely z precenenia pri zlúčení, splynutí a rozdelení	0	0	0	0	0
<b>Výsledok hospodárenia minulých rokov</b>	<b>2 914 753</b>	<b>0</b>	<b>155 000</b>	<b>-2 673 132</b>	<b>86 621</b>
Nerozdelený zisk minulých rokov	2 914 753	0	155 000	-2 673 132	86 621
Neuhradená strata minulých rokov	0	0	0	0	0
<b>Výsledok hospodárenia bežného účtovného obdobia</b>	<b>-2 673 132</b>	<b>0</b>	<b>1 357 680</b>	<b>2 673 132</b>	<b>-1 357 680</b>
<b>Spolu</b>	<b>7 885 038</b>	<b>0</b>	<b>1 512 680</b>	<b>0</b>	<b>6 372 358</b>

Na základe rozhodnutia jediného akcionára zo dňa 17. septembra 2024 došlo k vyplateniu odmien vo výške 155 000 EUR vybraným členom predstavenstva a členom dozornej rady.

**O. PREHĽAD PEŇAŽNÝCH TOKOV K 31. DECEMBRU 2025 A K 31. DECEMBRU 2024**

Prehľad o peňažných tokoch bol spracovaný nepriamou metódou.

	2025 EUR	2024 EUR
<b>Peňažné toky z prevádzkovej činnosti</b>		
Peňažné toky z prevádzky	11 904 243	-190 570
Zaplatené úroky	-819 151	-1 301 235
Prijaté úroky	2 555	2 386
Zaplatená daň z príjmov	0	0
Vyplatené dividendy	0	0
Peňažné toky pred položkami výnimočného rozsahu alebo výskytu	11 087 647	-1 489 419
Príjmy z položiek výnimočného rozsahu alebo výskytu	0	0
<b>Čisté peňažné toky z prevádzkovej činnosti</b>	<b>11 087 647</b>	<b>-1 489 419</b>
<b>Peňažné toky z investičnej činnosti</b>		
Nákup dlhodobého majetku	-4 030 979	-3 351 788
Príjmy z predaja dlhodobého majetku	152 984	64 180
Obstaranie investícií	0	0
Prijaté dividendy	0	0
<b>Čisté peňažné toky z investičnej činnosti</b>	<b>-3 877 995</b>	<b>-3 287 609</b>
<b>Peňažné toky z finančnej činnosti</b>		
Príjmy zo zvýšenia základného imania	0	0
Príjmy z úverov	1 924 085	4 016 481
Splátky dlhodobých záväzkov	0	0
Splátky prijatých úverov	-4 989 488	-5 889 394
<b>Čisté peňažné toky z finančnej činnosti</b>	<b>-3 065 403</b>	<b>-1 872 912</b>
(Úbytok) prírastok peňažných prostriedkov a peňažných ekvivalentov	4 144 249	-6 649 940
Peňažné prostriedky a peňažné ekvivalenty na začiatku roka	-3 608 873	3 041 067
<b>Peňažné prostriedky a peňažné ekvivalenty na konci roka</b>	<b>535 376</b>	<b>-3 608 873</b>

## Peňažné toky z prevádzky

Peňažné toky z prevádzky	2025 EUR	2024 EUR
<b>Čistý zisk (pred odpočítaním úrokových daňových položiek a položiek výnimočného rozsahu alebo výskytu)</b>	<b>3 860 543</b>	<b>-741 789</b>
Úpravy o nepeňažné operácie:		
Odpisy dlhodobého hmotného a nehmotného majetku	8 469 188	9 509 650
Opravná položka k pohľadávkam	24 681	-21 031
Opravná položka k zásobám	6 143	-14 197
Opravná položka k dlhodobému hmotnému majetku	0	0
Opravná položka k dlhodobému finančnému majetku	0	0
Nerealizované kurzové straty	-2 436	4 562
Nerealizované kurzové zisky	-5 370	-52
Rezervy	2 147 791	192 413
Strata (zisk) z predaja dlhodobého majetku	-52 534	-17 716
Výnosy z dlhodobého finančného majetku	0	0
Rozdiel medzi uznanou hodnotou vkladu a jeho účtovnou hodnotou	0	0
Iné nepeňažné operácie	-418 437	-988 801
<b>Zisk z prevádzky pred zmenou pracovného kapitálu</b>	<b>14 029 569</b>	<b>7 923 038</b>
Zmena pracovného kapitálu:		
Úbytok (prírastok) pohľadávok z obchodného styku a iných pohľadávok (vrátane časového rozlíšenia aktív)	-2 716 525	-1 905 076
Úbytok (prírastok) zásob	-122 825	18 966
(Úbytok) prírastok záväzkov (vrátane časového rozlíšenia pasív)	714 024	-6 227 498
<b>Peňažné toky z prevádzky</b>	<b>11 904 243</b>	<b>-190 570</b>

## DODATOK SPRÁVY NEZÁVISLÉHO AUDÍTORA

Akcionárom, dozornej rade a predstavenstvu spoločnosti Slovanet, a. s.:

### K časti II – Správa k informáciám, ktoré sa nachádzajú vo výročnej správe

Overili sme účtovnú závierku spoločnosti Slovanet, a. s. (ďalej aj „Spoločnosť“) k 31. decembru 2025, uvedenú na stranách 42-104 výročnej správy Spoločnosti, ku ktorej sme dňa 14. mája 2026 vydali správu nezávislého audítora, ktorá sa nachádza na stranách 36-38 výročnej správy Spoločnosti. Tento dodatok sme vypracovali v zmysle § 27 odsek 6 zákona č. 423/2015 Z.z. o štatutárnom audite a o zmene a doplnení zákona č. 431/2002 Z. z. o účtovníctve v znení neskorších predpisov (ďalej len „zákon o štatutárnom audite“).


Na základe vykonaných prác opísaných v časti II správy nezávislého audítora – Správa k informáciám, ktoré sa uvádzajú vo výročnej správe, podľa nášho názoru:

- informácie uvedené vo výročnej správe Spoločnosti zostavenej za rok 2025 sú v súlade s účtovnou závierkou za daný rok,
- výročná správa obsahuje informácie podľa zákona o účtovníctve.

Okrem toho, na základe našich poznatkov o účtovnej jednotke a situácii v nej, ktoré sme získali počas auditu účtovnej závierky, sme povinní uviesť, či sme zistili významné nesprávnosti vo výročnej správe. V tejto súvislosti konštatujeme, že sme nezistili významné nesprávnosti vo výročnej správe.

30. júna 2026  
Bratislava, Slovenská republika

Ernst & Young Slovakia, spol. s r.o.  
Licencia SKAU č. 257



Ing. Peter Uram-Hrišo, štatutárny audítor  
Licencia UDVA č. 996

## APPENDIX TO THE INDEPENDENT AUDITOR'S REPORT

To the Shareholders, Supervisory Board and Board of Directors of Slovanet, a. s.:

### To part II - Report on Information Disclosed in the Annual Report

We have audited the financial statements of Slovanet, a. s. („the Company“) as at 31 December 2025, presented in the annual report of the Company on pages 42-104, to which we issued on 14 May 2026 independent auditor report, which is on pages 36-38 of Annual Report of the Company. We prepared this appendix in accordance with the Act on Statutory Audit No 423/2015 Coll § 27 par. 6 and on amendments to the Act on accounting No 431/2002 Coll as amended by later legislation („the Act on statutory audit“).

Based on procedures performed as described in Section II of the independent auditor report – Report on Information Disclosed in the Annual Report, in our opinion:

- Information disclosed in the Annual Report of the Company prepared for 2025 is consistent with the financial statements for the relevant year.
- The annual report contains information based on the Act on Accounting.

Additionally, based on our understanding of the Company and its situation, obtained in the audit of the financial statements, we are required to disclose whether material misstatements were identified in the annual report. In this regard we state that we did not identify any material misstatements in the Annual Report.

30 June 2026  
Bratislava, Slovak Republic

Ernst & Young Slovakia, spol. s r.o.  
SKAU Licence No. 257

Ing. Peter Uram-Hrišo, statutory auditor  
UDVA Licence No. 996

THIS IS A TRANSLATION OF THE ORIGINAL SLOVAK REPORT



[biznis.slovanet.net](https://biznis.slovanet.net)